

2007年9月7日

# ゼクシィ茨城・栃木・群馬版 結婚トレンド調査2006【訂正版】

**北関東における結婚費用(※)は437万円となり、02年からの4年間で23万円のアップ。(※結納・婚約～新婚旅行までにかかった費用)**

結婚情報誌「ゼクシィ」では、新婚カップルの結婚スタイルについて詳細に把握するために、毎年「結婚トレンド調査」を実施しています。1994年に首都圏で開始した調査は、年々調査エリアを拡大し、現在は首都圏、関西、東海、九州、北海道、青森・秋田・岩手、宮城・山形、福島、岡山・広島・山口、静岡、北関東(茨城・栃木・群馬)、新潟、長野、北陸(富山・石川・福井)、四国の15エリアによる全国規模の調査を実施しております。全国(「ゼクシィ」非発行エリアを除く)の婚姻届出数に合わせて推計した「全国値」も算出しておりますので、各地域の位置付けもわかるようになってきました。ここに、調査結果の要旨をご報告いたします。

(ゼクシィ茨城・栃木・群馬版 編集長 塚越 玲子)

※2007年9月7日に一部データを修正しております。

3ページ:1人あたりの挙式、披露宴・披露パーティ費用(02年～05年)、県別平均の推移(03年)

4ページ:1人あたりの挙式、披露宴・披露パーティ費用(98年～05年)、県別平均の推移(03年)

6ページ:県別平均の推移(03年)

## 【主な内容】

### ▼結婚費用・結婚資金

- P3 ◇結納・婚約～新婚旅行までにかかった費用総額の平均は、前回調査より3.4万円アップの437万円  
(全国2位/15地域中、全国平均397万円) <参考>茨城451万円、栃木453万円、群馬409万円
- P4 ◇挙式、披露宴・披露パーティ費用総額の平均は、前回調査より8.0万円アップの351万円  
(全国2位/15地域中、全国平均303万円) <参考>茨城364万円、栃木358万円、群馬330万円
- ◇招待客1人あたりの単価は4.2万円。
- P5 ◇結婚費用に関して、親・親族から援助があった人は81%  
◇援助があった人の援助総額は、平均181万円<参考>茨城192万円、栃木181万円、群馬169万円

### ▼結婚式の実態

- P6 ◇披露宴・披露パーティの招待客人数の平均は90人(全国5位/15地域中、全国平均75人)
- P7 ◇実施した挙式形式は「キリスト教式(教会式)」が最も高く74%、「人前式」は13%、「神前式」は10%  
◇披露宴・披露パーティ会場は「一般の結婚式場」が最も高く47%、以下「ハウスイエディング(ゲストハウス)」(22%)「ホテル」(19%)の順
- P8 ◇挙式、披露宴・披露パーティの際に心がけたことベスト3は  
1位 「自分らしさを表現できること」(66%)  
2位 「アットホームなムードになること」(65%)  
3位 「列席者を退屈させないこと」(58%)
- P9 ◇結婚を決めた理由ベスト3は  
1位 「相手と一緒に将来を生きたかったから」(74%)  
2位 「相手と一緒に生活をしたかったから」(63%)  
3位 「精神的に安らぎが得られるから」(45%)
- P10 ◇披露宴・披露パーティをあげた理由ベスト3は  
1位 「親・親族に感謝の気持ちを伝えるため」(58%)  
2位 「親・親族に喜んでもらうため」(51%)  
3位 「以前からあこがれていたため」(48%)

◆出版・印刷物へデータを転載する際には、“結婚情報誌「ゼクシィ」(リクルート発行)調べ”と明記いただけますようお願い申し上げます。

【本件に関するお問い合わせ先】

[https://www.recruit.jp/support/inquiry\\_press.html](https://www.recruit.jp/support/inquiry_press.html)



結婚費用(結納・婚約～新婚旅行までにかかった費用総額)は、437万円で、02年からの4年間で23万円のアップ。  
(全国2位/15地域中、全国平均397万円) <参考>茨城451万円、栃木453万円、群馬409万円

■結納・婚約～新婚旅行にまつわる金額 平均額一覧(金額回答者/単一回答)

▼結納・婚約～新婚旅行までにかかった費用

	調査数	茨城・栃木・群馬					県別		
							茨城県	栃木県	群馬県
		06年	05年	04年	03年	02年	06年	06年	06年
	平均(万円)	平均(万円)	平均(万円)	平均(万円)	平均(万円)	平均(万円)	平均(万円)	平均(万円)	
結納・婚約～新婚旅行までにかかった費用 総額	255	437.3	433.9	425.8	428.1	414.6	450.6	452.5	408.8
項目別平均額 *1									
仲人へのお礼 *2	7	17.1	4.0	18.5	20.9	22.3	22.5	20.0	13.8
結納・会場費	134	10.8	12.8	17.8	16.9	16.4	13.3	9.3	9.8
両家の顔合わせ・会場費	160	5.0	4.9	4.7	4.9	6.1	5.4	4.5	5.3
婚約指輪 *3	253	32.5	30.9	33.9	34.0	36.9	36.6	33.2	27.6
結婚指輪(2人分)	484	18.2	16.1	15.5	13.4	14.3	17.9	18.5	18.1
挙式・披露宴・披露パーティ総額	484	350.7	342.7	329.7	334.7	319.8	363.7	358.0	330.0
新婚旅行	341	49.3	48.8	44.7	44.1	47.2	50.1	49.0	48.8
新婚旅行土産	299	16.1	14.6	15.5	16.0	17.1	14.6	19.9	13.5

	平均の推移		
	茨城県	栃木県	群馬県
	平均(万円)	平均(万円)	平均(万円)
06年	450.6	452.5	408.8
05年	430.6	469.5	405.3
04年	443.2	413.6	421.3
03年	429.9	439.2	408.0
02年	405.7	443.9	406.0

▼披露宴・披露パーティのご祝儀額

披露宴・披露パーティのご祝儀額 総額	320	229.5	230.3	225.6	234.4	243.8	236.1	232.4	221.0
招待客別平均額	405	2.7	2.7	2.4	2.5	2.6	2.9	2.6	2.5
友人・同僚	337	3.4	3.3	3.3	3.3	3.3	3.4	3.3	3.3
上司	367	5.1	6.5	5.1	5.0	5.7	5.4	4.9	5.0
親族	122	3.2	3.0	3.1	3.1	3.1	3.4	3.2	3.2
恩師									

▼二次会の会費

二次会の会費	男性	376	0.5	0.5	0.5	0.5	0.6	0.6	0.5	0.5
	女性	376	0.4	0.4	0.4	0.4	0.5	0.4	0.4	0.4
※参考 二次会出席者数(人)		376	36.6	36.9	34.9	34.4	39.2	37.3	36.8	35.4

<参考>1人あたりの挙式・披露宴・披露パーティ費用

挙式・披露宴・披露パーティ総額(披露宴実施者ベース) *4	473	357.2	348.6	336.7	343.4	328.2	369.3	367.4	334.7
披露宴・披露パーティ招待客人数(人)	489	89.8	88.2	89.2	96.5	89.2	90.7	94.2	84.3
1人あたりの挙式・披露宴・披露パーティ費用 *5	473	4.2	4.2	4.1	3.8	4.0	4.3	4.3	4.2

注 \*1:「結納から新婚旅行までにかかった費用」の算出時に用いた各項目の平均金額を掲載しているが、これは各項目に費用が発生した人の平均金額であり、各項目の平均金額の合計は、「結納から新婚旅行にかかった費用総額」とは一致しない

注 \*2: サンプル数が少数なので注意を要する

注 \*3: 04年までは、婚約記念品として聞いている

注 \*4: 04年までは、挙式・披露宴・披露パーティの両方を実施した人ベースで算出

注 \*5: 各サンプルごとに「挙式・披露宴・披露パーティ総額(万円)」を「披露宴・披露パーティ招待客人数(人)」で割って算出

※「\*」は該当項目なし

■結納・婚約～新婚旅行までにかかった費用 平均額一覧【地域別】(金額回答者/単一回答)

▼結納・婚約～新婚旅行までにかかった費用

	全国(推計値)	(万円)														
		1位	2位	3位	4位	5位	6位	7位	8位	9位	10位	11位	12位	13位	14位	15位
		新潟	茨城・栃木・群馬	長野	富山・石川・福井	福島	宮城・山形	東海	岡山・広島・山口	青森・秋田・岩手	九州	首都圏	静岡	関西	四国	北海道
06年	06年	06年	06年	06年	06年	06年	06年	06年	06年	06年	06年	06年	06年	06年	06年	
結納・婚約～新婚旅行までにかかった費用 総額	396.8	439.6	437.3	428.6	424.4	420.8	420.1	415.5	412.9	412.7	407.2	407.1	401.7	371.6	370.3	244.7
項目別平均額 *1																
仲人へのお礼 *2	17.8	18.0	17.1	15.0	55.0	—	17.0	22.9	31.9	30.0	11.7	16.1	20.0	13.0	20.0	9.3
結納・会場費	14.0	11.9	10.8	11.2	21.4	9.2	13.9	19.5	10.9	12.6	13.3	15.2	8.3	14.5	17.2	8.7
両家の顔合わせ・会場費	5.6	4.9	5.0	5.6	7.8	4.3	5.0	4.7	5.2	4.7	5.4	6.3	5.3	5.2	3.9	4.9
婚約指輪	35.5	32.4	32.5	30.0	34.8	32.8	31.8	38.4	35.4	28.6	31.7	37.0	33.1	39.2	31.9	26.8
結婚指輪(2人分)	17.5	15.8	18.2	15.5	18.1	14.2	17.2	19.2	17.3	17.9	16.0	17.9	18.8	17.2	16.9	17.0
挙式・披露宴・披露パーティ総額	303.1	329.7	350.7	337.4	314.1	366.4	335.8	305.1	303.5	335.2	327.9	312.2	318.7	265.0	298.9	161.9
新婚旅行	51.5	47.7	49.3	50.3	56.9	47.1	42.2	57.6	51.9	45.6	42.8	54.7	48.6	52.3	46.9	47.6
新婚旅行土産	14.8	14.3	16.1	14.3	17.9	14.3	13.8	19.8	16.0	13.9	11.2	13.1	16.5	16.3	14.8	13.4

▼結納・婚約～新婚旅行までにかかった費用(時系列)

06年	396.8	439.6	437.3	428.6	424.4	420.8	420.1	415.5	412.9	412.7	407.2	407.1	401.7	371.6	370.3	244.7
05年	381.8	418.0	433.9	413.6	418.9	460.4	416.1	397.5	391.9	430.6	390.1	380.7	415.9	349.0	417.2	233.4
04年	**	411.8	425.8	414.1	410.5	*	*	386.1	360.4	*	401.2	371.3	391.1	340.5	370.3	221.9
03年	**	376.5	428.1	408.4	397.6	*	*	392.7	372.1	*	378.6	353.0	391.7	345.1	378.8	231.4
02年	**	359.0	414.6	394.4	366.3	*	*	374.6	361.0	*	396.5	337.1	373.8	317.7	*	222.5
01年	**	*	*	*	*	*	*	394.8	376.8	*	397.3	351.7	384.1	342.3	*	235.1
00年	**	*	*	*	*	*	*	422.7	*	*	403.1	412.4	*	368.7	*	*
99年	**	*	*	*	*	*	*	431.7	*	*	421.6	403.8	*	392.8	*	*
98年	**	*	*	*	*	*	*	437.7	*	*	*	410.9	*	403.9	*	*
97年	**	*	*	*	*	*	*	449.2	*	*	*	452.0	*	431.0	*	*

注 \*1:「結納から新婚旅行までにかかった費用」の算出時に用いた各項目の平均金額を掲載しているが、これは各項目に費用が発生した人の平均金額であり、各項目の平均金額の合計は、「結納から新婚旅行にかかった費用総額」とは一致しない

注 \*2: サンプル数が少数なので注意を要する

注 \*3: 04年までは、婚約記念品として聞いている

注 \*4: 04年までは、挙式・披露宴・披露パーティの両方を実施した人ベースで算出

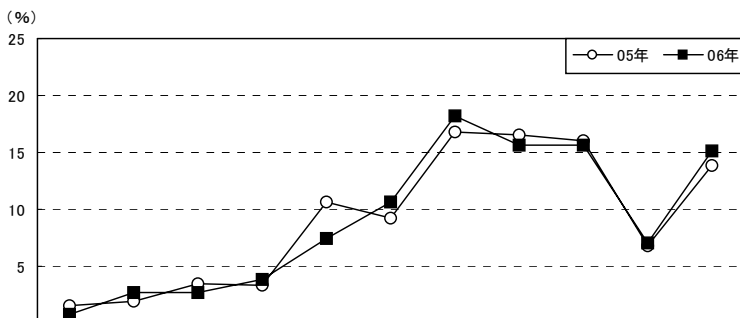
注 \*5: 各サンプルごとに「挙式・披露宴・披露パーティ総額(万円)」を「披露宴・披露パーティ招待客人数(人)」で割って算出

※「\*」は該当項目なし

※「\*\*」: 04年まではウエイトバックした全国値を集計していない。

挙式・披露宴・披露パーティ費用総額の平均は、前回調査より8.0万円アップの351万円。  
 (全国2位/15地域中、全国平均303万円) <参考>茨城364万円、栃木358万円、群馬330万円  
 招待客1人あたりの単価は4.2万円。(全国11位/15地域中、全国平均4.6万円)

■ 挙式・披露宴・披露パーティの費用総額(金額回答者のみ/単一回答)



	調査数	金額別											無回答	平均 万円	
		50万円未満	50~100万円未満	100~150万円未満	150~200万円未満	200~250万円未満	250~300万円未満	300~350万円未満	350~400万円未満	400~450万円未満	450~500万円未満	500万円以上			
茨城・栃木・群馬	484	0.8	2.7	2.7	3.9	7.4	10.7	18.2	15.7	15.7	7.0	15.1	*	350.7	
06年	369	1.6	1.9	3.5	3.3	10.6	9.2	16.8	16.5	16.0	6.8	13.8	*	342.7	
05年	399	1.0	1.8	2.0	6.5	8.5	8.5	18.8	15.3	15.3	6.8	7.0	8.5	329.7	
04年	394	0.8	2.0	2.8	4.8	6.3	13.7	17.0	15.7	13.2	7.1	8.9	7.6	334.7	
03年	398	1.0	2.8	4.8	6.8	9.0	11.8	16.8	14.6	10.6	3.5	10.1	8.3	319.8	
02年															
県別	茨城県	167	1.2	1.2	1.8	4.8	5.4	11.4	18.6	14.4	16.2	7.2	18.0	*	363.7
	栃木県	157	1.3	3.2	1.3	1.3	7.0	7.0	21.7	17.8	17.8	6.4	15.3	*	358.0
	群馬県	160	—	3.8	5.0	5.6	10.0	13.8	14.4	15.0	13.1	7.5	11.9	*	330.0
地域別	全国(推計値)		1.7	4.2	6.5	6.7	11.6	12.9	18.5	12.1	12.0	5.0	8.9	*	303.1
	北海道	394	7.1	16.8	29.2	13.2	14.2	6.6	6.6	3.0	1.5	0.8	1.0	*	161.9
	青森・秋田・岩手	141	2.1	2.1	5.7	5.0	8.5	9.9	14.2	17.0	14.2	5.7	15.6	*	335.2
	宮城・山形	224	1.3	2.7	3.6	6.7	8.9	13.4	15.6	10.7	15.6	7.1	14.3	*	335.8
	福島	91	2.2	4.4	5.5	1.1	8.8	6.6	15.4	11.0	15.4	6.6	23.1	*	366.4
	首都圏	1167	0.9	3.8	6.3	6.5	10.4	13.5	18.8	11.7	11.9	6.3	9.8	*	312.2
	新潟	115	0.9	0.9	2.6	8.7	6.1	10.4	24.3	13.9	19.1	2.6	10.4	*	329.7
	長野	161	—	1.2	5.0	5.0	11.2	8.7	18.0	11.8	19.9	11.2	8.1	*	337.4
	富山・石川・福井	133	1.5	1.5	6.0	5.3	17.3	10.5	18.8	12.8	10.5	6.8	9.0	*	314.1
	静岡	234	0.9	1.7	3.0	5.6	7.3	20.5	23.9	14.5	12.0	2.1	8.5	*	318.7
	東海	599	2.0	3.7	5.2	6.7	10.7	12.5	18.7	13.0	14.2	4.5	8.8	*	305.1
	関西	1053	2.8	6.5	7.3	8.5	16.2	14.3	18.8	10.4	8.3	2.1	4.7	*	265.0
	岡山・広島・山口	306	0.7	2.0	5.2	6.9	16.0	14.4	19.6	13.1	11.1	4.6	6.5	*	303.5
	四国	185	2.2	2.7	3.8	9.2	16.2	9.7	18.4	10.3	16.8	3.8	7.0	*	298.9
	九州	539	1.3	2.2	3.3	4.5	9.5	13.4	21.3	15.0	13.7	5.8	10.0	*	327.9

※04年までは金額無回答者を含む  
 \*該当項目無し

平均の推移	02年	03年	04年	05年	06年
茨城県(万円)	316.3	347.5	345.8	339.5	363.7
栃木県(万円)	343.2	333.5	320.3	361.2	358.0
群馬県(万円)	319.0	320.1	323.7	331.8	330.0

<参考> 1人あたりの挙式・披露宴・披露パーティ費用

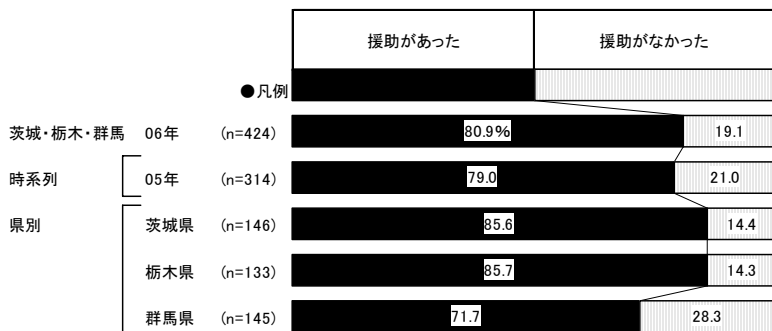
(万円)

	98年	99年	00年	01年	02年	03年	04年	05年	06年
全国(推計値)	*	*	*	*	*	*	*	4.5	4.6
北海道	*	*	*	1.5	1.9	1.8	1.8	2.1	2.2
青森・秋田・岩手	*	*	*	*	*	*	*	3.4	3.5
宮城・山形	*	*	*	*	*	*	*	4.2	4.4
福島	*	*	*	*	*	*	*	3.7	4.0
茨城・栃木・群馬	*	*	*	*	4.0	3.8	4.1	4.2	4.2
首都圏	3.9	4.0	3.9	4.2	4.1	4.1	4.8	5.0	5.0
新潟	*	*	*	*	4.3	4.4	4.9	4.9	5.0
長野	*	*	*	*	3.8	3.6	4.1	4.0	4.3
富山・石川・福井	*	*	*	*	4.8	4.9	4.9	5.2	5.5
静岡	*	*	*	3.8	3.9	3.9	4.1	4.4	4.3
東海	4.5	4.4	4.3	4.7	4.8	4.7	4.8	5.1	5.4
関西	4.2	4.2	4.2	4.2	4.3	4.2	4.5	5.0	5.0
岡山・広島・山口	*	*	*	4.0	4.3	4.3	4.1	4.6	4.9
四国	*	*	*	*	*	3.8	4.2	4.2	4.3
九州	*	3.3	3.1	3.0	3.3	3.3	3.4	3.6	3.6

\*: 該当項目無し  
 ※各サンプルごとに「挙式・披露宴・披露パーティ総額(万円)」を「披露宴・披露パーティ招待客人数(人)」で割って算出

結婚費用に関して、親・親族から援助があった人は81%。  
 地域別にみると、群馬県は茨城県・栃木県に比べ約14ポイント低い。  
 援助があった人の援助総額は、平均181万円となった。  
 (全国10位/15地域中、全国平均181万円) <参考>茨城192万円、栃木181万円、群馬169万円

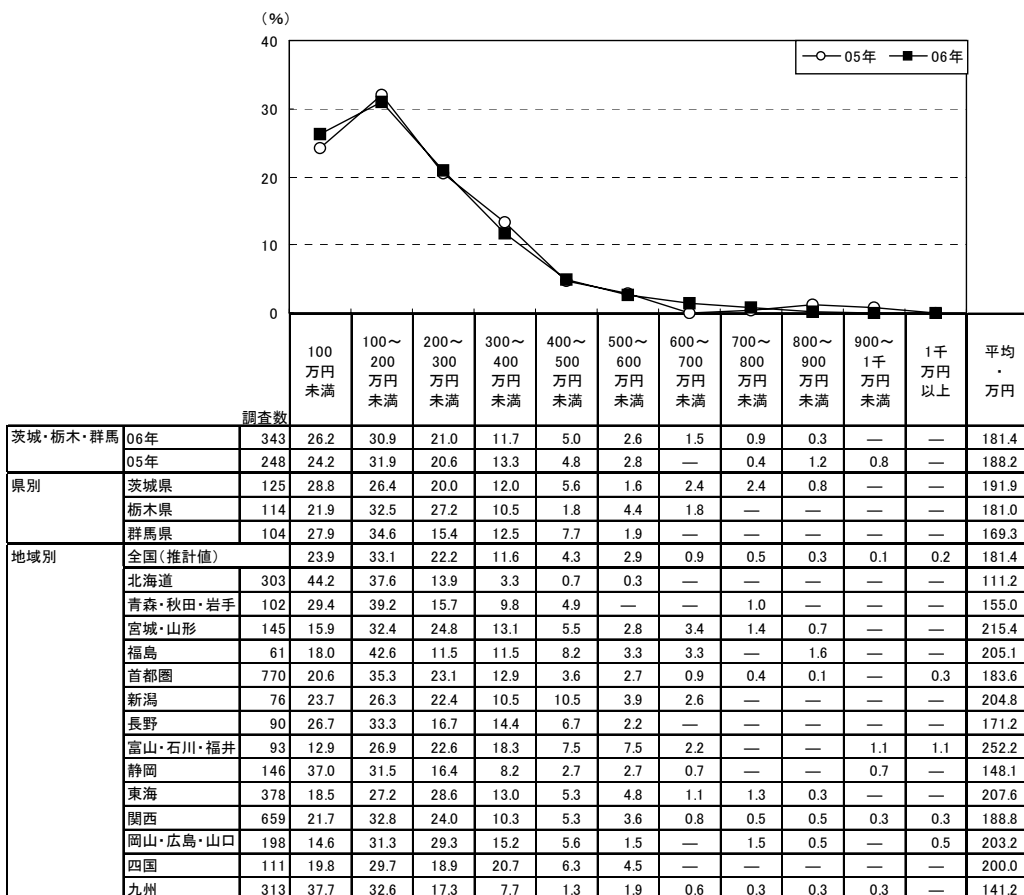
■結婚費用(結納、挙式、披露宴・披露パーティ、二次会、新婚旅行あわせて)の親・親族からの援助有無 (金額回答者のみ/単一回答)



※「援助があった」: 援助額の総額について回答のあった人を集計

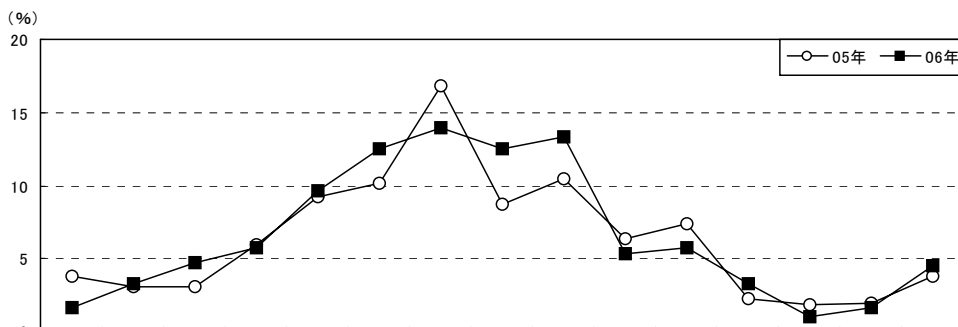
地域別	調査数	援助の有無	
		援助があった	援助がなかった
全国(推計値)		75.3	24.7
北海道	368	82.3	17.7
青森・秋田・岩手	120	85.0	15.0
宮城・山形	171	84.8	15.2
福島	69	88.4	11.6
茨城・栃木・群馬	424	80.9	19.1
首都圏	1046	73.6	26.4
新潟	89	85.4	14.6
長野	127	70.9	29.1
富山・石川・福井	112	83.0	17.0
静岡	191	76.4	23.6
東海	510	74.1	25.9
関西	904	72.9	27.1
岡山・広島・山口	252	78.6	21.4
四国	154	72.1	27.9
九州	450	69.6	30.4

■結婚費用(結納、挙式、披露宴・披露パーティ、二次会、新婚旅行あわせて)の親・親族からの援助総額 (結婚費用の親・親族からの援助があった人/単一回答)



披露宴・披露パーティの招待客人数の平均は90人。  
 全国平均の75人に比べ約15人多い。(全国5位/15地域中、全国平均75人) <参考>茨城91人、栃木94人、群馬84人  
 地域別にみると、栃木県は群馬県よりも10人多い。

■披露宴・披露パーティの招待客人数(披露宴・披露パーティ実施者/単一回答)

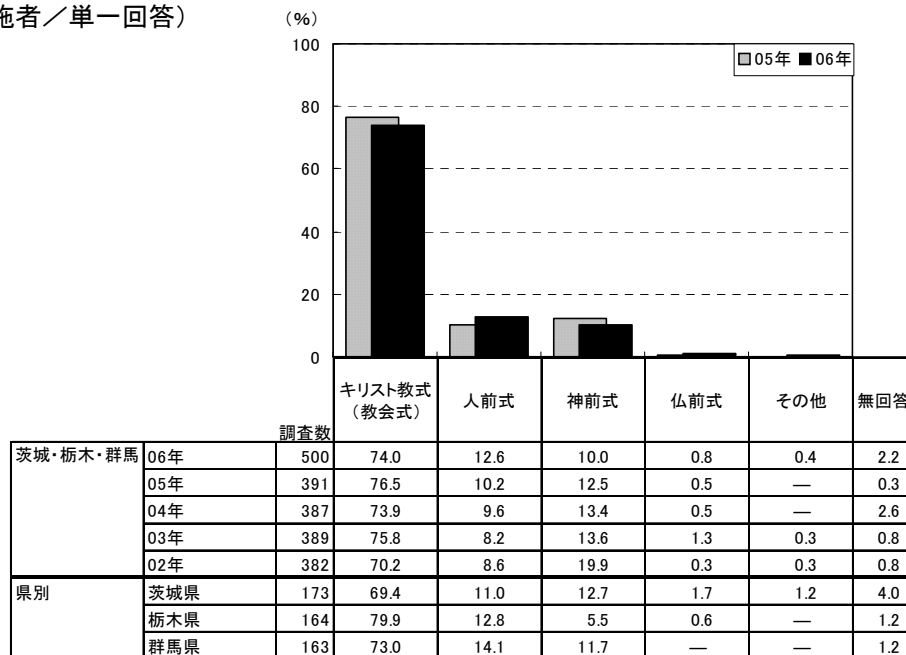


		調査数	30人未満	30~40人未満	40~50人未満	50~60人未満	60~70人未満	70~80人未満	80~90人未満	90~100人未満	100~110人未満	110~120人未満	120~130人未満	130~140人未満	140~150人未満	150~160人未満	160人以上	無回答	平均・人
茨城・栃木・群馬	06年	489	1.6	3.3	4.7	5.7	9.6	12.5	13.9	12.5	13.3	5.3	5.7	3.3	1.0	1.6	4.5	1.4	89.8
	05年	392	3.8	3.1	3.1	5.9	9.2	10.2	16.8	8.7	10.5	6.4	7.4	2.3	1.8	2.0	3.8	5.1	88.2
	04年	388	4.1	2.6	1.5	6.4	8.8	7.7	16.5	13.7	15.2	5.4	9.3	3.1	2.3	0.3	3.1	—	89.2
	03年	380	1.6	1.6	3.9	2.1	8.7	8.4	16.8	10.0	13.9	6.6	7.4	6.6	1.6	2.9	5.8	2.1	96.5
	02年	384	3.9	2.6	3.9	7.0	9.4	8.9	17.2	10.9	12.8	4.2	5.7	3.4	2.1	1.6	5.2	1.3	89.2
県別	茨城県	168	1.8	1.2	4.2	6.5	9.5	11.3	16.1	12.5	11.9	7.1	4.8	3.6	2.4	0.6	4.8	1.8	90.7
	栃木県	160	1.9	1.3	6.9	3.8	8.1	13.1	14.4	13.8	13.8	3.8	4.4	3.8	0.6	2.5	7.5	0.6	94.2
	群馬県	161	1.2	7.5	3.1	6.8	11.2	13.0	11.2	11.2	14.3	5.0	8.1	2.5	—	1.9	1.2	1.9	84.3
地域別	全国(推計値)		5.3	4.3	7.2	11.4	16.0	14.2	13.9	6.9	7.5	2.4	2.7	1.7	1.0	0.9	3.1	1.7	75.3
	北海道	385	3.9	4.7	5.7	3.9	7.8	7.5	9.6	5.5	13.2	4.2	6.5	5.5	3.1	3.1	14.0	1.8	102.5
	青森・秋田・岩手	152	2.0	0.7	2.0	2.0	4.6	5.9	15.1	9.2	16.4	5.3	5.9	5.9	3.9	3.3	14.5	3.3	117.8
	宮城・山形	222	3.6	2.3	4.5	7.2	13.1	15.3	17.6	6.3	7.2	4.1	4.5	3.6	2.3	2.7	5.4	0.5	86.6
	福島	95	5.3	4.2	2.1	5.3	5.3	6.3	13.7	10.5	6.3	3.2	7.4	4.2	2.1	2.1	15.8	6.3	102.8
	首都圏	1150	6.9	4.5	7.1	10.1	15.7	17.0	16.5	7.4	7.3	2.0	1.1	0.8	0.5	0.3	1.1	1.6	69.6
	新潟	121	1.7	3.3	5.8	14.0	25.6	14.0	18.2	8.3	5.0	—	2.5	—	—	—	—	1.7	68.9
	長野	167	1.8	4.8	5.4	4.2	10.2	12.0	15.0	15.0	15.0	3.0	6.6	1.8	0.6	1.8	1.8	1.2	84.2
	富山・石川・福井	147	7.5	4.1	6.8	29.3	23.8	12.2	5.4	4.8	2.7	0.7	0.7	—	—	—	—	2.0	59.0
	静岡	237	2.5	3.8	4.2	6.8	14.8	20.7	19.8	10.1	7.2	1.7	2.1	0.8	—	0.8	2.5	2.1	78.4
	東海	598	5.5	4.2	10.2	20.6	24.9	16.2	10.5	2.8	2.5	—	0.5	0.3	0.2	0.2	0.2	1.2	61.0
	関西	1027	8.3	6.7	12.1	16.6	23.1	15.0	9.3	4.3	2.0	0.3	0.3	0.1	0.1	0.2	0.3	1.4	58.9
	岡山・広島・山口	316	4.1	4.4	9.2	15.8	21.5	17.1	11.7	4.4	5.4	0.9	0.9	0.9	0.6	0.3	0.9	1.6	67.1
	四国	194	2.1	4.6	5.2	12.9	10.8	9.8	18.6	8.8	7.7	3.6	6.7	3.6	1.0	—	3.6	1.0	81.8
	九州	553	2.0	1.8	2.7	4.7	6.0	8.0	15.6	8.0	15.0	6.5	8.0	4.9	3.3	2.7	8.1	2.9	100.7

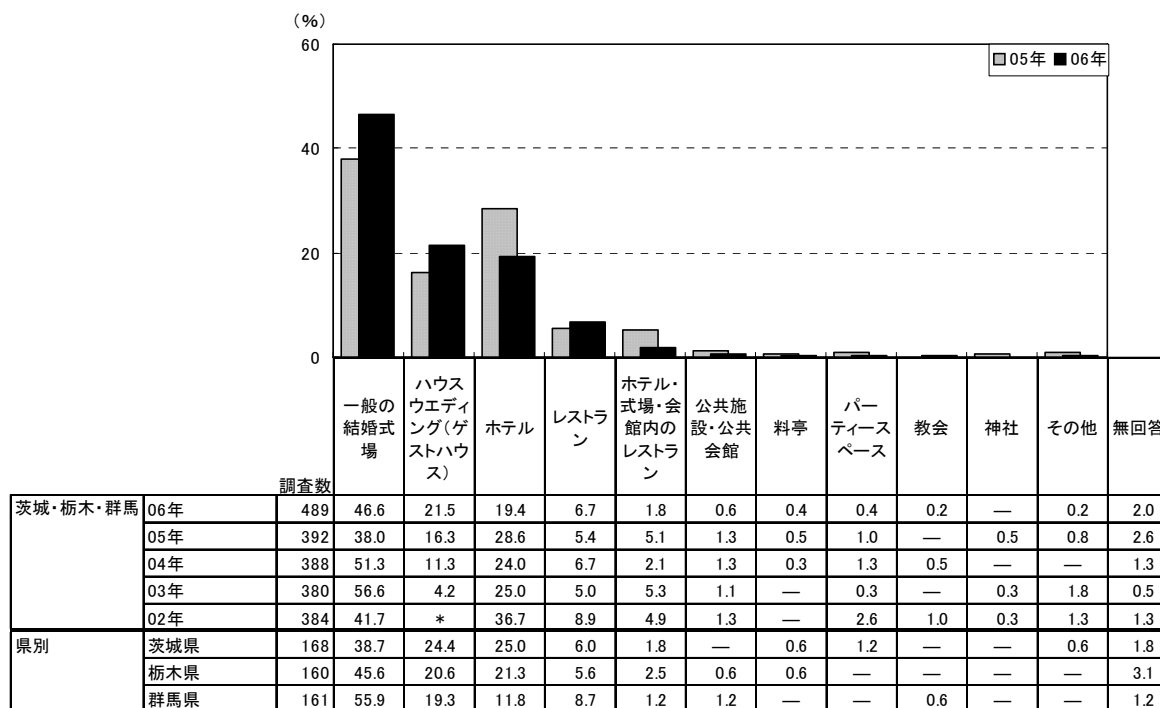
平均の推移	02年	03年	04年	05年	06年
茨城県(人)	90.3	99.0	90.3	89.5	90.7
栃木県(人)	97.5	103.8	89.4	90.7	94.2
群馬県(人)	90.3	91.4	88.0	85.0	84.3

実施した挙式形式は「キリスト教式(教会式)」が74%で最も高く、「人前式」が13%、「神前式」が10%となった。時系列をみると、03年以降、「人前式」は増加傾向にあり、一方「神前式」は減少傾向にある。披露宴・披露パーティ会場は「一般の結婚式場」が47%で最も高く、以下「ハウスウェディング(ゲストハウス)」(22%)、「ホテル」(19%)が続く。時系列をみると、「ハウスウェディング(ゲストハウス)」が年々増加傾向にある。

■実施した挙式形式(挙式実施者/単一回答)



■披露宴・披露パーティ会場(披露宴・披露パーティ実施者/単一回答)

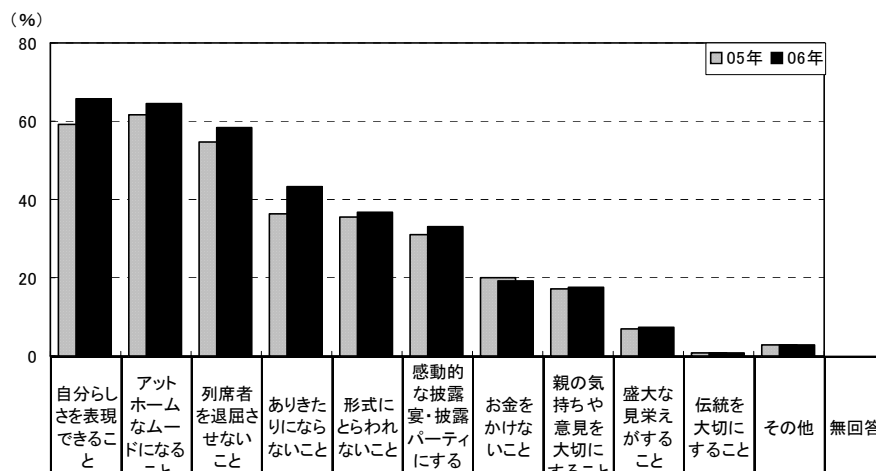


\*02年: 該当項目なし

# ゼクシイ 茨城・栃木・群馬版 挙式、披露宴・披露パーティの際に心がけたこと

挙式、披露宴・披露パーティの際に心がけたことベスト3は、1位「自分らしさを表現できること」(66%)、2位「アットホームなムードになること」(65%)、3位「列席者を退屈させないこと」(58%)となった。

## ■ 挙式、披露宴・披露パーティの演出決定の際に心がけたこと(全体／複数回答)



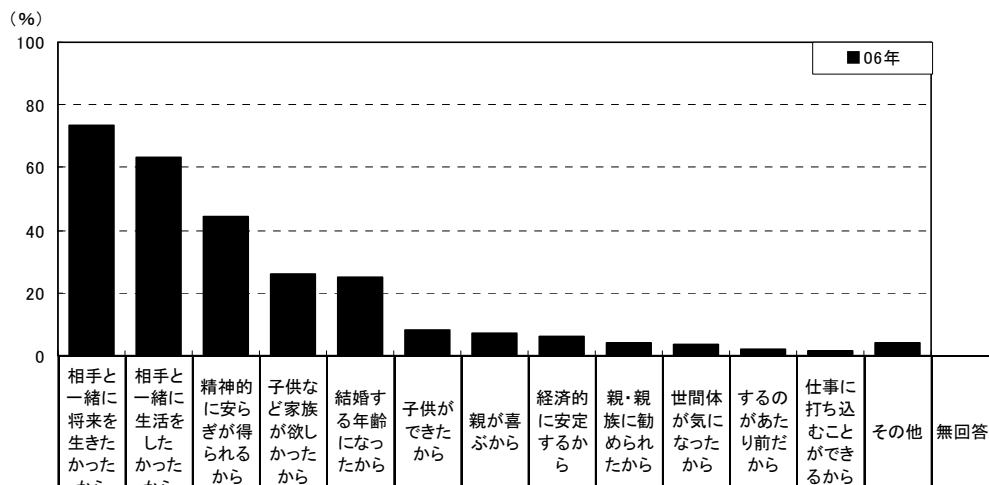
調査数	%													
	自分らしさを表現できること	アットホームなムードになること	列席者を退屈させないこと	ありきたりにならないこと	形式にとらわれないこと	感動的な披露宴・披露パーティにすること	お金をかけないこと	親の気持ちや意見を大切にすること	盛大な見栄えがすること	伝統を大切にすること	その他	無回答		
茨城・栃木・群馬	06年	505	65.7	64.6	58.2	43.4	36.6	33.1	19.2	17.4	7.3	0.8	3.0	0.8
	05年	400	59.0	61.5	54.8	36.5	35.5	31.0	20.0	17.0	6.8	1.0	2.8	0.5
	04年	399	59.6	62.7	60.7	46.9	45.4	33.1	18.3	21.1	6.8	2.3	1.3	0.8
	03年	394	59.6	61.2	62.9	46.4	48.7	*	20.8	22.8	6.9	2.8	2.5	1.8
	02年	398	58.0	66.8	60.3	40.7	43.0	*	22.4	23.6	7.5	3.8	3.8	1.5
県別	茨城県	174	69.0	69.5	63.2	46.6	37.9	31.6	17.8	17.8	6.9	1.1	1.7	—
	栃木県	165	64.8	59.4	55.8	44.2	37.0	37.0	17.0	20.0	8.5	—	4.2	0.6
	群馬県	166	63.3	64.5	55.4	39.2	34.9	30.7	22.9	14.5	6.6	1.2	3.0	1.8
地域別	全国(推計値)		58.1	67.1	56.7	34.9	35.7	30.8	16.7	18.2	7.3	2.8	2.8	0.4
	北海道	424	59.4	61.6	52.1	39.2	42.2	25.2	18.4	21.9	4.7	2.8	3.3	0.5
	青森・秋田・岩手	162	54.3	51.2	58.0	38.9	32.1	36.4	16.7	17.3	9.9	6.8	0.6	0.6
	宮城・山形	237	52.3	60.3	55.7	40.9	35.4	30.0	15.2	21.9	6.8	3.4	3.0	—
	福島	97	60.8	62.9	60.8	46.4	34.0	30.9	20.6	14.4	4.1	5.2	5.2	—
	首都圏	1200	57.0	71.9	54.4	33.0	37.6	26.7	14.4	16.3	8.0	2.7	2.4	0.3
	新潟	125	60.0	64.0	60.0	36.0	24.8	36.8	20.0	19.2	8.0	2.4	4.0	—
	長野	169	59.2	59.2	48.5	34.9	34.9	35.5	18.3	13.0	7.1	4.1	3.0	—
	富山・石川・福井	152	57.9	71.1	57.9	27.6	36.2	32.2	22.4	15.8	5.3	5.9	1.3	0.7
	静岡	244	61.1	57.4	62.7	37.3	37.7	37.3	17.2	18.9	9.8	2.9	2.9	0.4
	東海	630	58.1	64.1	60.8	34.3	34.0	32.2	18.7	18.6	7.3	2.2	3.2	0.5
	関西	1094	55.4	72.0	55.2	30.7	34.9	30.5	16.4	21.4	6.9	2.4	3.2	0.5
	岡山・広島・山口	325	60.0	64.9	56.6	30.5	30.5	32.0	15.4	16.0	4.9	2.8	1.8	0.9
	四国	203	62.1	62.1	62.1	38.4	36.5	35.5	17.7	24.1	6.9	2.0	1.0	—
	九州	568	60.2	62.9	59.9	39.4	33.8	37.0	18.1	17.4	7.7	3.7	3.5	0.4

\*03年以前: 該当項目なし

結婚を決めた理由ベスト3は、1位「相手と一緒に将来を生きたかったから」(74%)、2位「相手と一緒に生活をしたかったから」(63%)、3位「精神的に安らぎが得られるから」(45%)となった。

妻の年齢別にみると、「精神的に安らぎが得られるから」「親が喜ぶから」は年齢が高くなるほど多い。また、「子供ができたから」は、24歳以下が突出して多く、2割を超えている。

### ■結婚を決めた理由(全体／複数回答)

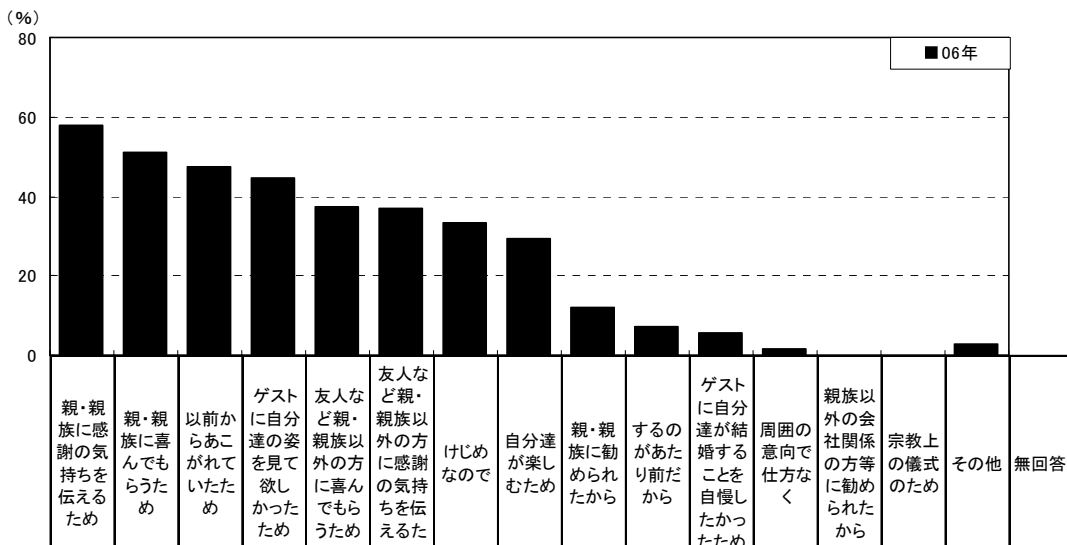


		調査数	相手と一緒に将来を生きたかったから	相手と一緒に生活をしたかったから	精神的に安らぎが得られるから	子供など家族が欲しかったから	結婚する年齢になったから	子供ができたから	親が喜ぶから	経済的に安定するから	親・親族に勤められたから	世間体が気になったから	するのあたり前だから	仕事に打ち込むことができたから	その他	無回答
茨城・栃木・群馬	06年	505	73.7	63.2	44.6	26.1	25.0	8.1	7.3	6.1	4.2	3.8	2.2	1.4	4.2	0.2
県別	茨城県	174	74.7	64.4	43.7	23.0	19.0	6.9	5.2	6.3	6.3	4.0	2.3	2.3	4.0	—
	栃木県	165	77.6	67.3	50.9	27.3	37.0	6.7	7.9	7.3	3.6	2.4	3.0	1.8	1.8	0.6
	群馬県	166	68.7	57.8	39.2	28.3	19.3	10.8	9.0	4.8	2.4	4.8	1.2	—	6.6	—
妻の年齢別	24歳以下	116	69.8	70.7	33.6	28.4	7.8	20.7	2.6	5.2	4.3	1.7	0.9	0.9	3.4	—
	25～29歳	269	75.5	62.1	46.8	25.3	27.9	4.1	7.4	7.1	4.5	2.2	2.6	0.4	3.7	0.4
	30～34歳	105	74.3	62.9	48.6	26.7	37.1	5.7	11.4	5.7	3.8	9.5	1.9	3.8	2.9	—
	35歳以上	15	66.7	26.7	60.0	20.0	20.0	—	13.3	—	—	6.7	6.7	6.7	26.7	—
地域別	全国(推計値)		75.1	63.5	42.6	26.6	24.7	5.0	8.9	6.9	4.4	2.8	3.2	1.8	3.7	0.2
	北海道	424	78.1	66.3	46.7	25.2	21.5	5.7	9.7	6.4	3.8	2.8	5.0	2.1	2.6	—
	青森・秋田・岩手	162	76.5	66.0	42.0	30.2	25.9	8.0	10.5	6.8	5.6	4.3	8.6	2.5	3.1	—
	宮城・山形	237	80.2	57.4	46.4	23.6	23.6	7.2	5.9	9.7	5.9	3.0	3.4	1.7	3.8	0.4
	福島	97	79.4	68.0	47.4	24.7	15.5	8.2	10.3	9.3	5.2	2.1	1.0	1.0	1.0	—
	首都圏	1200	75.1	62.7	41.6	26.3	23.6	4.4	9.7	7.3	4.1	2.3	3.3	1.8	4.0	0.3
	新潟	125	78.4	65.6	56.8	23.2	30.4	4.0	8.8	8.0	4.8	2.4	4.8	0.8	3.2	—
	長野	169	75.1	59.8	42.6	25.4	24.3	4.7	5.9	4.1	4.1	4.1	3.0	3.0	2.4	—
	富山・石川・福井	152	80.9	59.2	45.4	31.6	28.3	3.3	7.9	6.6	4.6	3.3	3.3	0.7	1.3	—
	静岡	244	72.1	73.4	46.7	29.9	27.9	4.1	10.2	6.1	6.1	3.3	4.1	1.2	4.1	—
	東海	630	72.5	64.1	39.2	26.7	25.1	3.5	7.8	4.6	3.0	1.7	1.9	1.3	3.0	—
	関西	1094	73.4	63.7	42.7	25.3	28.4	4.6	10.1	8.4	4.4	4.3	2.9	1.7	4.7	0.1
	岡山・広島・山口	325	74.8	62.5	39.1	24.6	22.2	6.2	5.5	5.5	6.5	1.5	2.5	1.8	4.3	0.3
	四国	203	75.9	64.0	42.9	23.6	23.6	5.4	10.8	5.4	3.9	2.5	4.4	2.0	2.5	—
	九州	568	76.4	63.2	41.4	30.8	22.9	5.6	7.6	6.7	5.3	2.3	3.0	2.6	3.5	0.4

披露宴・披露パーティをあげた理由ベスト3は、1位「親・親族に感謝の気持ちを伝えるため」(58%)、2位「親・親族に喜んでもらうため」(51%)、3位「以前からあこがれていたため」(48%)となった。

妻の年齢別にみると、「親・親族に感謝の気持ちを伝えるため」「以前からあこがれていたため」「自分達が楽しむため」は年齢が低くなるほど多い。

■披露宴・披露パーティをあげた理由(披露宴・披露パーティ実施者/複数回答)



調査数

調査数	親・親族に感謝の気持ちを伝えるため	親・親族に喜んでもらうため	以前からあこがれていたため	ゲストに自分達を見て欲しかったため	友人など親族以外の方に喜んでもらうため	友人など親族以外の方に感謝の気持ちを伝えるため	けじめなので	自分達が楽しむため	親・親族に勧められたから	するのあたり前だから	ゲストに自分達が結婚することを自慢したかったため	周囲の意向で仕方なく	親族以外の会社関係の方等に勧められたから	宗教上の儀式のため	その他	無回答	
茨城・栃木・群馬	489	57.7	50.9	47.6	44.8	37.2	37.0	33.3	29.4	11.9	7.2	5.7	1.8	0.2	—	2.9	0.8
県別																	
茨城県	168	56.0	53.6	45.2	42.3	41.1	41.1	29.8	33.3	9.5	8.9	5.4	1.2	—	—	3.0	1.2
栃木県	160	56.9	49.4	51.3	46.3	38.8	36.3	33.1	27.5	13.1	8.8	6.9	2.5	0.6	—	1.3	0.6
群馬県	161	60.2	49.7	46.6	46.0	31.7	33.5	37.3	27.3	13.0	3.7	5.0	1.9	—	—	4.3	0.6
妻の年齢別																	
24歳以下	114	62.3	49.1	62.3	48.2	37.7	35.1	35.1	33.3	14.9	9.6	10.5	0.9	—	—	2.6	—
25~29歳	265	58.1	46.4	48.7	46.0	38.5	38.5	33.2	30.9	11.7	8.7	4.5	1.1	0.4	—	3.4	1.1
30~34歳	96	54.2	64.6	31.3	36.5	33.3	38.5	31.3	21.9	6.3	1.0	3.1	4.2	—	—	1.0	1.0
35歳以上	14	35.7	57.1	21.4	50.0	35.7	14.3	35.7	21.4	28.6	—	7.1	7.1	—	—	7.1	—
地域別																	
全国(推計値)	60.3	54.9	41.1	45.1	37.0	42.3	31.5	29.3	11.9	8.7	4.7	2.3	0.6	0.1	2.2	0.8	
北海道	385	57.7	54.0	44.2	40.0	37.1	39.0	31.4	35.6	11.9	4.2	3.4	2.1	2.6	—	2.6	0.8
青森・秋田・岩手	152	56.6	49.3	40.1	46.7	34.2	38.8	28.9	23.7	21.1	7.9	3.9	3.3	1.3	—	2.6	1.3
宮城・山形	222	58.6	49.1	38.3	41.0	34.7	38.7	30.6	25.7	18.5	6.8	3.2	3.6	—	0.5	0.9	1.4
福島	95	54.7	47.4	38.9	45.3	31.6	38.9	36.8	22.1	12.6	9.5	12.6	1.1	—	—	1.1	—
首都圏	1150	60.8	57.3	39.0	42.7	36.4	43.4	33.7	30.4	12.3	9.1	4.4	2.3	0.7	—	2.2	0.7
新潟	121	70.2	47.1	49.6	48.8	33.1	50.4	22.3	26.4	13.2	5.8	8.3	3.3	1.7	—	2.5	0.8
長野	167	52.7	49.1	40.7	46.1	36.5	37.1	34.7	26.9	12.0	5.4	5.4	3.6	—	—	3.0	1.8
富山・石川・福井	147	57.1	51.0	38.1	43.5	35.4	36.1	32.0	26.5	16.3	12.2	2.0	4.8	0.7	—	1.4	2.0
静岡	237	63.7	56.1	39.2	50.2	39.2	47.3	32.1	25.3	10.5	11.4	5.5	2.1	0.4	—	0.8	0.8
東海	598	57.2	51.2	42.1	44.1	35.5	40.6	27.6	29.1	10.0	9.7	4.2	2.7	—	0.3	1.8	0.7
関西	1027	62.4	60.4	41.6	48.1	37.3	39.4	30.5	30.7	10.5	7.9	5.6	2.0	0.6	0.1	1.7	0.7
岡山・広島・山口	316	57.6	53.5	43.0	48.7	38.0	44.9	27.8	29.7	13.9	9.2	4.4	1.6	—	—	2.2	1.3
四国	194	58.8	57.7	44.3	48.5	41.2	46.4	26.8	28.9	10.3	10.8	4.1	1.5	—	—	—	0.5
九州	553	63.8	51.2	40.7	46.8	40.1	48.1	32.2	26.8	9.2	9.9	4.0	2.4	0.9	0.5	4.7	0.7