



2006年4月～2007年3月の1年間に結婚式をあげた人に対して、仲人を立てたかを尋ねたところ、「立てた」人は1%に満たなかった。

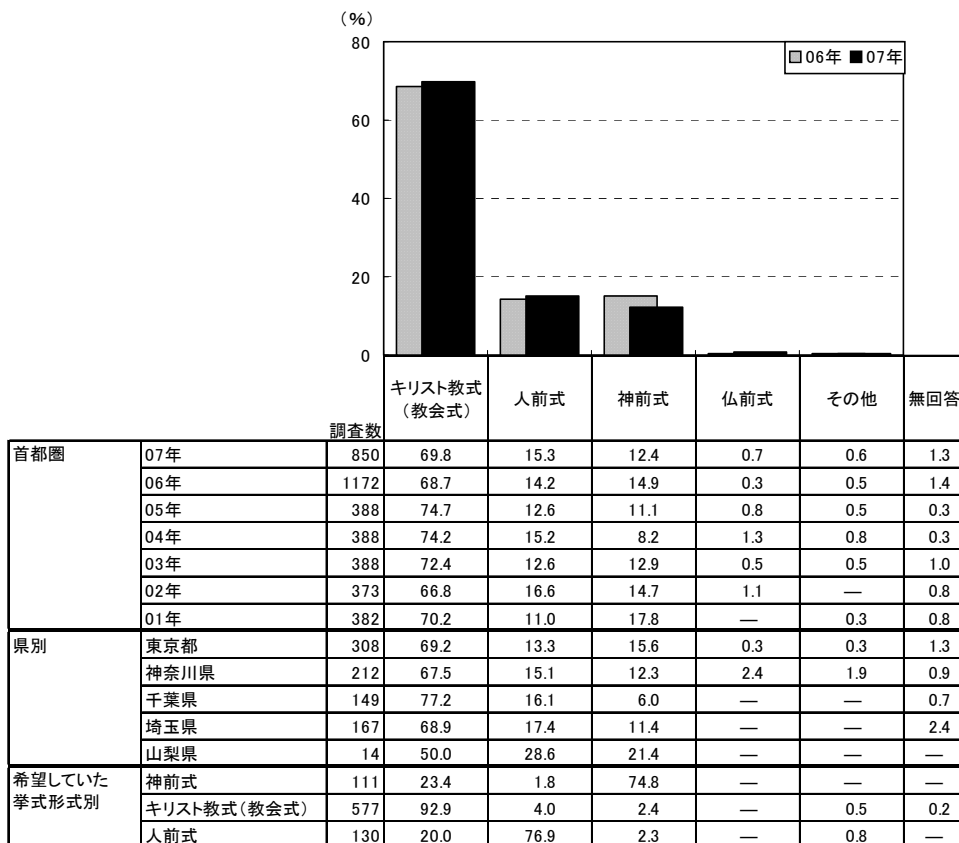
時系列でみると、仲人を「立てた」人の割合は、04年以降1%程度にとどまっている。

### ■ 仲人の有無(全体/単一回答)



実施した挙式形式を尋ねたところ、「キリスト教式(教会式)」が70%で最も高い。次いで「人前式」が15%、「神前式」が12%で続く。

### ■実施した挙式形式(挙式実施者/単一回答)



地域別	調査数	実施した挙式形式 (%)					
		キリスト教式(教会式)	人前式	神前式	仏前式	その他	無回答
北海道	421	71.7	13.5	13.8	0.2	—	0.7
青森・秋田・岩手	154	54.5	16.2	27.9	—	0.6	0.6
宮城・山形	245	65.3	15.5	17.1	0.4	0.4	1.2
福島	84	58.3	20.2	17.9	1.2	—	2.4
茨城・栃木・群馬	471	71.1	15.5	11.7	0.2	0.2	1.3
首都圏	850	69.8	15.3	12.4	0.7	0.6	1.3
新潟	151	45.7	29.8	23.2	—	—	1.3
長野	156	66.0	21.2	9.0	2.6	—	1.3
富山・石川・福井	217	58.1	17.1	23.0	—	—	1.8
静岡	357	58.3	18.8	19.6	0.3	0.6	2.5
東海	698	59.5	22.6	16.0	0.6	0.1	1.1
関西	1151	64.9	22.1	11.0	0.9	0.7	0.4
岡山・広島・山口	417	61.2	23.3	14.9	0.2	—	0.5
四国	252	51.6	25.4	20.2	0.8	0.4	1.6
九州	885	51.8	23.4	22.7	0.9	0.2	1.0