

2007年10月22日

ゼクシィ 茨城・栃木・群馬版 結婚トレンド調査2007

茨城・栃木・群馬における結婚費用(※)は昨年より22.8万円アップの460万円で、02年以降増加傾向にある。(※結納・婚約～新婚旅行までにかかった費用)

結婚情報誌「ゼクシィ」では、新婚カップルの結婚スタイルについて詳細に把握するために、毎年「結婚トレンド調査」を実施しています。1994年に首都圏で開始した調査は、年々調査エリアを拡大し、現在は首都圏、関西、東海、九州、北海道、青森・秋田・岩手、宮城・山形、福島、岡山・広島・山口、静岡、茨城・栃木・群馬、新潟、長野、富山・石川・福井、四国の15エリアによる全国規模の調査を実施しております。全国(「ゼクシィ」非発行エリアを除く)の婚姻件数に合わせて推計した「全国値」も算出してありますので、各地域の位置付けもわかるようになってきました。ここに、調査結果の要旨をご報告いたします。

(ゼクシィ茨城・栃木・群馬版 編集長 高野 慎一)

【主な内容】

▼結婚費用・結婚資金

- P3 ◇結婚費用(結納・婚約～新婚旅行までにかかった費用総額)は、昨年より22.8万円増加の460万円。調査開始の02年以降おおむね増加傾向にあり、5年間で45.5万円アップしている。<参考>茨城469万円、栃木484万円、群馬440万円
- P4 ◇挙式、披露宴・披露パーティ費用総額の平均は、昨年より15.4万円アップの366万円で、おおむね増加傾向にあり、15地域の中で最も高い。<参考>茨城378万円、栃木374万円、群馬347万円
- P5 ◇結婚費用に関して、親・親族からの援助があった人の援助総額の平均は184万円。年齢別にみると、年齢が低くなるほど援助総額が高い。<参考>茨城191万円、栃木196万円、群馬167万円
- P6 ◇ご祝儀総額の平均は238万円。<参考>茨城265万円、栃木226万円、群馬223万円

▼結婚式の実態

- P7 ◇披露宴・披露パーティの招待客人数の平均は87人。全国平均を約11人上回っている(全国平均76人)。
- P8 ◇披露宴・披露パーティ会場は「一般の結婚式場」が41%で最も高く、以下、「ハウスウエディング(ゲストハウス)」(31%)、「ホテル」(16%)の順。
- P9 ◇挙式、披露宴・披露パーティの演出に対して、「こだわったと思う」人は77%。年齢別にみると、20代以下は30代以上よりもこだわった人が多い。

◆出版・印刷物へデータを転載する際には、“結婚情報誌「ゼクシィ」(リクルート発行)調べ”と明記いただけますようお願い申し上げます。

【本件に関するお問い合わせ先】

https://www.recruit.jp/support/inquiry_press.html

結婚費用(結納・婚約～新婚旅行までにかかった費用総額)は、昨年より22.8万円増加の460万円(全国平均414万円)。
 <参考>茨城469万円、栃木484万円、群馬440万円
 調査開始の02年以降おおむね増加傾向にあり、5年間で45.5万円アップしている。

■結納・婚約～新婚旅行にまつわる金額 平均額一覧(金額回答者/単一回答)

▼結納・婚約～新婚旅行までにかかった費用

		茨城・栃木・群馬						県別			
								茨城県	栃木県	群馬県	
項目別平均額 *1	仲人へのお礼 *2	07年		06年	05年	04年	03年	02年	07年	07年	07年
		調査数	平均(万円)	平均(万円)	平均(万円)	平均(万円)	平均(万円)	平均(万円)	平均(万円)	平均(万円)	平均(万円)
結納・婚約～新婚旅行までにかかった費用 総額		232	460.1	437.3 (n=255)	433.9 (n=168)	425.8 (n=305)	428.1 (n=306)	414.6 (n=291)	468.5 (n=85)	483.8 (n=52)	439.5 (n=95)
項目別平均額 *1		6	16.0	17.1	4.0	18.5	20.9	22.3	9.0	—	30.0
結納・会場費		123	13.5	10.8	12.8	17.8	16.9	16.4	20.9	11.8	8.5
両家の顔合わせ・会場費		286	4.9	5.0	4.9	4.7	4.9	6.1	5.2	5.0	4.4
婚約指輪 *3		250	32.2	32.5	30.9	33.9	34.0	36.9	33.1	33.3	30.3
結婚指輪(2人分)		443	19.4	18.2	16.1	15.5	13.4	14.3	18.4	20.4	19.5
挙式・披露宴・披露パーティ総額		465	366.1	350.7	342.7	329.7	334.7	319.8	377.7	374.2	347.3
新婚旅行		339	52.4	49.3	48.8	44.7	44.1	47.2	52.1	56.4	49.5
新婚旅行土産		300	14.0	16.1	14.6	15.5	16.0	17.1	14.2	15.4	12.8

	費用総額平均の推移					
	茨城県		栃木県		群馬県	
	調査数	平均(万円)	調査数	平均(万円)	調査数	平均(万円)
2007年	85	468.5	52	483.8	95	439.5
2006年	85	450.6	85	452.5	85	408.8
2005年	63	430.6	50	469.5	55	405.3
2004年	99	443.2	103	413.6	103	421.3
2003年	87	429.9	87	439.2	87	408.0
2002年	76	405.7	66	443.9	54	406.0

▼披露宴・披露パーティのご祝儀額

披露宴・披露パーティのご祝儀額 総額		308	238.3	229.5	230.3	225.6	234.4	243.8	264.9	225.8	222.7	
招待客別平均額		友人・同僚	388	2.7	2.7	2.7	2.4	2.5	2.6	2.9	2.7	2.6
		上司	316	3.3	3.4	3.3	3.3	3.3	3.3	3.3	3.3	3.3
		親族	358	5.2	5.1	6.5	5.1	5.0	5.7	5.7	4.9	5.0
		恩師	134	3.3	3.2	3.0	3.1	3.1	3.5	3.3	3.2	

▼二次会の会費

二次会の会費	男性	359	0.5	0.5	0.5	0.5	0.5	0.6	0.6	0.6	0.5
	女性	359	0.4	0.4	0.4	0.4	0.4	0.5	0.5	0.5	0.4
※参考 二次会出席者数(人)		359	36.8	36.6	36.9	34.9	34.4	39.2	37.8	39.6	33.4

<参考>1人あたりの挙式・披露宴・披露パーティ費用

披露宴・披露パーティ招待客人数(人)	461	86.7	89.8	88.2	89.2	96.5	89.2	90.5	86.9	82.4
1人あたりの挙式・披露宴・披露パーティ費用 *4	452	4.6	4.2	4.2	4.1	3.8	4.0	4.7	4.6	4.5

注 *1:「結納・婚約～新婚旅行までにかかった費用」の算出時に用いた各項目の平均金額を掲載しているが、これは各項目に費用が発生した人の平均金額であり、各項目の平均金額の合計は、「結納・婚約～新婚旅行までにかかった費用総額」とは一致しない

注 *2: サンプル数が少ないので注意を要する

注 *3: 04年までは、婚約記念品として行っている

注 *4: 各サンプルごとに「挙式・披露宴・披露パーティ総額(万円)」を「披露宴・披露パーティ招待客人数(人)」で割って算出

■結納・婚約～新婚旅行までにかかった費用 平均額一覧【地域別】(金額回答者/単一回答)

▼結納・婚約～新婚旅行までにかかった費用

		(万円)															
		全国(推計値)	1位	2位	3位	4位	5位	6位	7位	8位	9位	10位	11位	12位	13位	14位	15位
		07年	茨城・栃木・群馬	長野	首都圏	福島	四国	九州	宮城・山形	東海	新潟	静岡	関西	青森・秋田・岩手	富山・石川・福井	岡山・広島・山口	北海道
結納・婚約～新婚旅行までにかかった費用 総額		414.2	460.1 (n=232)	439.5 (n=74)	436.3 (n=456)	435.4 (n=42)	427.3 (n=107)	427.2 (n=421)	419.0 (n=115)	416.3 (n=330)	405.6 (n=72)	403.8 (n=183)	397.3 (n=571)	393.5 (n=63)	392.5 (n=93)	383.7 (n=205)	244.4 (n=207)
項目別平均額 *1		12.5	16.0	5.0	6.8	—	16.7	9.9	10.0	11.5	40.0	10.0	12.9	9.0	13.7	29.5	17.0
結納・会場費		12.2	13.5	9.4	13.0	10.1	9.8	10.4	14.6	9.9	16.0	8.7	13.2	15.0	28.1	8.5	12.3
両家の顔合わせ・会場費		5.7	4.9	5.3	6.5	4.5	3.8	5.5	5.8	4.9	5.8	5.5	5.7	4.6	5.4	5.3	4.6
婚約指輪		35.7	32.2	32.9	37.3	29.3	33.8	32.0	32.5	37.1	34.0	33.7	38.9	28.2	32.0	34.6	32.8
結婚指輪(2人分)		18.5	19.4	19.0	19.2	15.8	15.8	17.0	17.9	18.1	17.1	18.8	18.5	16.9	20.7	17.6	18.0
挙式・披露宴・披露パーティ総額		318.7	366.1	342.2	337.9	364.1	339.2	341.5	330.9	309.8	334.9	320.7	289.3	318.6	294.0	298.9	171.3
新婚旅行		52.9	52.4	52.0	55.6	45.5	51.1	41.8	45.7	59.2	46.3	49.3	55.2	46.0	56.8	53.3	46.6
新婚旅行土産		13.6	14.0	14.2	12.3	14.7	14.7	11.9	12.9	16.3	13.0	12.5	15.1	11.9	18.5	14.8	12.1

▼結納・婚約～新婚旅行までにかかった費用(時系列)

年	全国	茨城	栃木	群馬	長野	首都圏	福島	四国	九州	宮城・山形	東海	新潟	静岡	関西	青森・秋田・岩手	富山・石川・福井	岡山・広島・山口	北海道
2007年	414.2	460.1	439.5	436.3	435.4	427.3	427.2	419.0	416.3	405.6	403.8	397.3	393.5	392.5	383.7	244.4		
2006年	396.8	437.3	428.6	407.1	420.8	370.3	407.2	420.1	415.5	439.6	401.7	371.6	412.7	424.4	412.9	244.7		
2005年	381.8	433.9	413.6	380.7	460.4	417.2	390.1	416.1	397.5	418.0	415.9	349.0	430.6	418.9	391.9	233.4		
2004年	**	425.8	414.1	371.3	*	370.3	401.2	*	386.1	411.8	391.1	340.5	*	410.5	360.4	221.9		
2003年	**	428.1	408.4	353.0	*	378.8	378.6	*	392.7	376.5	391.7	345.1	*	397.6	372.1	231.4		
2002年	**	414.6	394.4	337.1	*	*	396.5	*	374.6	359.0	373.8	317.7	*	366.3	361.0	222.5		
2001年	**	*	*	351.7	*	*	397.3	*	394.8	*	384.1	342.3	*	*	376.8	235.1		
2000年	**	*	*	412.4	*	*	403.1	*	422.7	*	*	368.7	*	*	*	*		
1999年	**	*	*	403.8	*	*	421.6	*	431.7	*	*	392.8	*	*	*	*		
1998年	**	*	*	410.9	*	*	*	*	437.7	*	*	403.9	*	*	*	*		
1997年	**	*	*	452.0	*	*	*	*	449.2	*	*	431.0	*	*	*	*		

注 *1:「結納・婚約～新婚旅行までにかかった費用」の算出時に用いた各項目の平均金額を掲載しているが、これは各項目に費用が発生した人の平均金額であり、各項目の平均金額の合計は、「結納・婚約～新婚旅行までにかかった費用総額」とは一致しない

注 *2: サンプル数が少ないので注意を要する

注 *3: 該当項目なし

** : 04年まではウエイトバックした全国値を集計していない

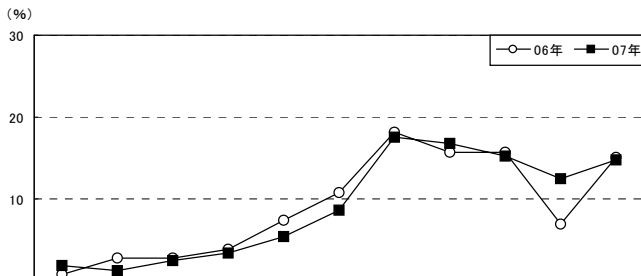
※順位については、調査数が少ない地域もあるため、参考程度にご覧ください。

挙式・披露宴・披露パーティ費用総額の平均は、昨年より15.4万円アップの366万円(全国平均319万円)で、04年にやや減少したものの、調査開始の02年以降増加傾向にある。

<参考>茨城378万円、栃木374万円、群馬347万円

費用総額は15地域の中で最も高いが、招待客1人あたりの費用は4.6万円と、15地域の中で9番目。

■ 挙式・披露宴・披露パーティの費用総額(金額回答者のみ/単一回答)



調査数	金額別											無回答	平均・万円	<参考> 1人あたりの挙式・披露宴・披露パーティ費用(万円)		
	50万円未満	50~100万円未満	100~150万円未満	150~200万円未満	200~250万円未満	250~300万円未満	300~350万円未満	350~400万円未満	400~450万円未満	450~500万円未満	500万円以上					
茨城・栃木・群馬	07年	465	1.9	1.3	2.4	3.4	5.4	8.6	17.6	16.8	15.3	12.5	14.8	*	366.1	4.6
	06年	484	0.8	2.7	2.7	3.9	7.4	10.7	18.2	15.7	15.7	7.0	15.1	*	350.7	4.2
	05年	369	1.6	1.9	3.5	3.3	10.6	9.2	16.8	16.5	16.0	6.8	13.8	*	342.7	4.2
	04年	399	1.0	1.8	2.0	6.5	8.5	8.5	18.8	15.3	15.3	6.8	7.0	8.5	329.7	4.1
	03年	394	0.8	2.0	2.8	4.8	6.3	13.7	17.0	15.7	13.2	7.1	8.9	7.6	334.7	3.8
	02年	398	1.0	2.8	4.8	6.8	9.0	11.8	16.8	14.6	10.6	3.5	10.1	8.3	319.8	4.0
妻の年齢別	24歳以下	88	3.4	1.1	1.1	4.5	10.2	6.8	15.9	14.8	11.4	12.5	18.2	*	357.5	4.8
	25~29歳	272	1.5	1.5	2.2	2.9	3.7	6.6	17.3	18.0	19.1	11.8	15.4	*	376.2	4.6
	30歳以上	105	1.9	1.0	3.8	3.8	5.7	15.2	20.0	15.2	8.6	14.3	10.5	*	347.1	4.5
披露宴・披露パーティ会場別	一般の結婚式場	187	—	—	1.1	4.8	5.9	6.4	17.6	17.1	17.6	15.0	14.4	*	379.7	4.5
	ホテル	74	—	—	5.4	1.4	4.1	6.8	21.6	18.9	10.8	6.8	24.3	*	408.7	4.6
	レストラン	26	—	—	3.8	7.7	19.2	23.1	15.4	3.8	11.5	3.8	11.5	*	303.2	4.8
	ホテル・式場・会館内のレストラン	18	—	16.7	11.1	16.7	16.7	5.6	16.7	11.1	5.6	—	—	*	210.0	5.2
	ハウスウェディング(ゲストハウス)	138	0.7	—	—	0.7	1.4	10.9	18.8	19.6	16.7	17.4	13.8	*	384.7	4.6
県別	茨城県	170	2.4	1.2	1.8	4.1	5.3	5.3	18.8	17.1	11.8	15.3	17.1	*	377.7	4.7
	栃木県	133	1.5	0.8	3.0	2.3	6.8	9.0	13.5	14.3	23.3	8.3	17.3	*	374.2	4.6
	群馬県	162	1.9	1.9	2.5	3.7	4.3	11.7	19.8	18.5	12.3	13.0	10.5	*	347.3	4.5
地域別	全国(推計値)		1.4	3.4	5.0	5.8	10.8	11.2	19.0	13.6	13.5	6.0	10.5	*	318.7	4.8
	北海道	403	4.7	15.9	27.8	13.9	15.9	7.4	8.2	2.5	2.2	1.0	0.5	*	171.3	2.3
	青森・秋田・岩手	136	0.7	8.8	5.1	5.1	8.1	8.8	16.9	14.7	13.2	5.9	12.5	*	318.6	3.8
	宮城・山形	227	2.6	4.0	4.0	5.7	9.7	8.8	15.0	17.2	11.0	7.5	14.5	*	330.9	4.4
	福島	80	2.5	2.5	1.3	5.0	5.0	11.3	18.8	10.0	18.8	5.0	20.0	*	364.1	3.9
	首都圏	835	1.0	2.4	3.2	4.6	10.5	9.7	19.2	14.0	15.1	6.9	13.4	*	337.9	5.2
	新潟	147	0.7	4.1	2.0	7.5	6.1	6.1	23.8	12.2	23.8	4.1	9.5	*	334.9	5.1
	長野	152	0.7	2.0	3.3	3.9	5.3	9.9	19.7	20.4	17.1	9.9	7.9	*	342.2	4.8
	富山・石川・福井	198	0.5	5.6	4.5	7.6	7.6	15.2	24.2	14.6	8.6	6.1	5.6	*	294.0	5.5
	静岡	356	1.4	2.2	2.2	5.3	9.3	13.2	25.0	15.4	11.5	5.1	9.3	*	320.7	4.7
	東海	674	1.8	2.5	4.6	4.3	12.3	12.5	21.5	14.2	14.5	3.6	8.2	*	309.8	5.5
	関西	1127	1.9	4.0	6.9	7.1	14.3	13.8	18.2	13.0	10.8	3.3	6.8	*	289.3	5.1
	岡山・広島・山口	411	1.7	2.9	3.2	7.5	13.9	16.1	18.5	12.9	12.7	5.6	5.1	*	298.9	4.7
	四国	238	0.8	1.3	3.4	5.5	8.0	8.0	25.2	14.3	15.1	7.6	10.9	*	339.2	4.4
	九州	855	0.5	1.6	3.2	6.0	9.0	12.4	19.4	13.5	14.5	7.4	12.6	*	341.5	3.7

※04年までは金額無回答者を含む
*：該当項目無し

平均の推移	調査数	02年	03年	04年	05年	06年	07年
茨城県	調査数	114	108	132	122	167	170
	平均(万円)	316.3	347.5	345.8	339.5	363.7	377.7
栃木県	調査数	87	110	133	105	157	133
	平均(万円)	343.2	333.5	320.3	361.2	358.0	374.2
群馬県	調査数	77	117	134	142	160	162
	平均(万円)	319.0	320.1	323.7	331.8	330.0	347.3

<参考> 1人あたりの挙式・披露宴・披露パーティ費用の推移



	(万円)					
	02年	03年	04年	05年	06年	07年
茨城県	4.0	3.8	4.5	4.0	4.3	4.7
栃木県	3.8	3.9	3.8	4.3	4.3	4.6
群馬県	3.7	3.7	4.0	4.1	4.2	4.5

	(万円)										
	98年	99年	00年	01年	02年	03年	04年	05年	06年	07年	
全国(推計値)	*	*	*	*	*	*	*	*	4.5	4.6	4.8
北海道	*	*	*	1.5	1.9	1.8	1.8	2.1	2.2	2.3	
青森・秋田・岩手	*	*	*	*	*	*	*	3.4	3.5	3.8	
宮城・山形	*	*	*	*	*	*	*	4.2	4.4	4.4	
福島	*	*	*	*	*	*	*	3.7	4.0	3.9	
茨城・栃木・群馬	*	*	*	4.0	3.8	4.1	4.2	4.2	4.6	4.6	
首都圏	3.9	4.0	3.9	4.2	4.1	4.1	4.8	5.0	5.0	5.2	
新潟	*	*	*	*	4.3	4.4	4.9	4.9	5.0	5.1	
長野	*	*	*	*	3.8	3.6	4.1	4.0	4.3	4.8	
富山・石川・福井	*	*	*	*	4.8	4.9	4.9	5.2	5.5	5.5	
静岡	*	*	*	3.8	3.9	3.9	4.1	4.4	4.3	4.7	
東海	4.5	4.4	4.3	4.7	4.8	4.7	4.8	5.1	5.4	5.5	
関西	4.2	4.2	4.2	4.2	4.3	4.2	4.5	5.0	5.0	5.1	
岡山・広島・山口	*	*	*	4.0	4.3	4.3	4.1	4.6	4.9	4.7	
四国	*	*	*	*	*	3.8	4.2	4.2	4.3	4.4	
九州	*	3.3	3.1	3.0	3.3	3.3	3.4	3.6	3.6	3.7	

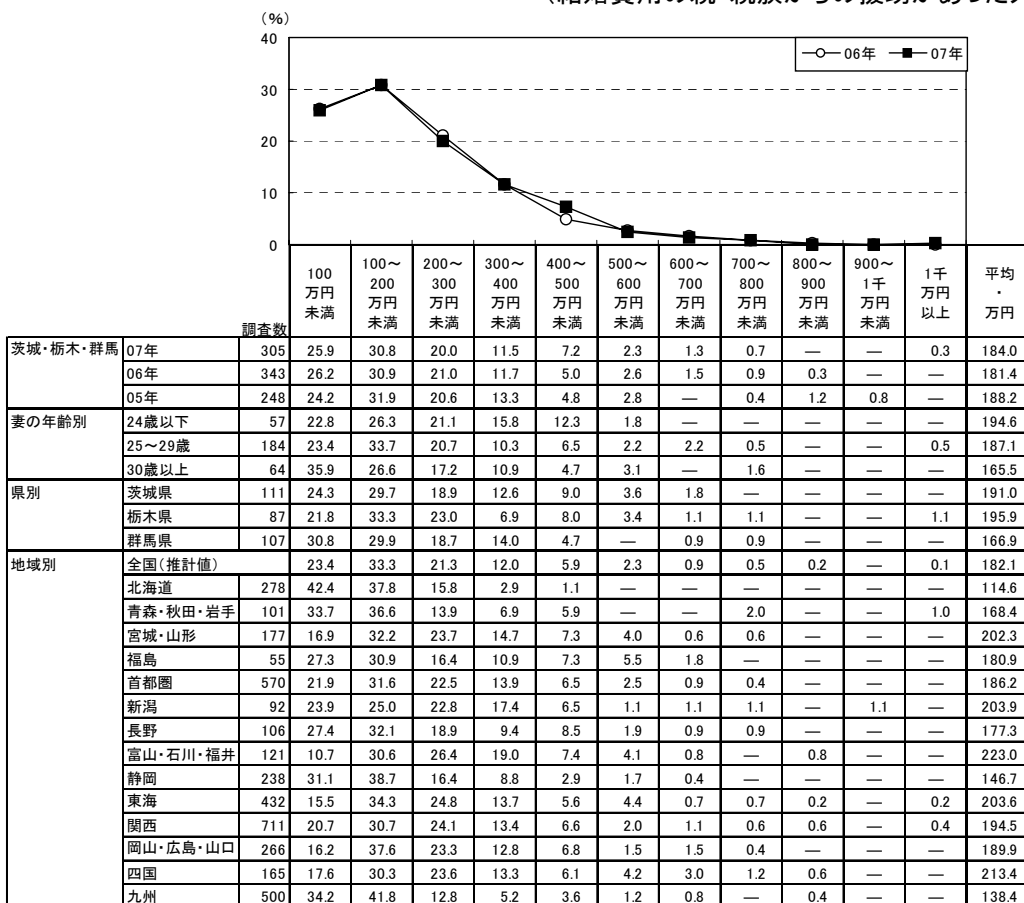
※：該当項目無し
※各サンプルごとに「挙式・披露宴・披露パーティ総額(万円)」を「披露宴・披露パーティ招待客人数(人)」で割って算出

結婚費用に関して、親・親族から援助があった人は80%。
 援助があった人の援助総額の平均は184万円(全国平均182万円)。<参考>茨城191万円、栃木196万円、群馬167万円

■結婚費用(結納、挙式、披露宴・披露パーティ、二次会、新婚旅行合わせて)の親・親族からの援助有無
 (金額回答者のみ/単一回答)

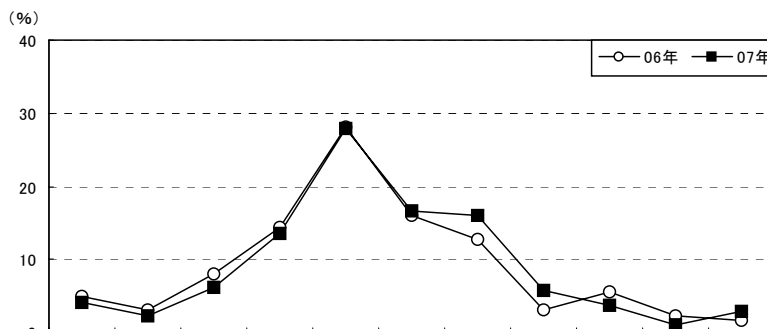


■結婚費用(結納、挙式、披露宴・披露パーティ、二次会、新婚旅行合わせて)の親・親族からの援助総額
 (結婚費用の親・親族からの援助があった人/単一回答)



ご祝儀総額の平均は238万円(全国平均224万円)。 <参考> 茨城265万円、栃木226万円、群馬223万円

■ご祝儀総額(ご祝儀制の披露宴・披露パーティ実施者のうち、金額回答者のみ/単一回答)

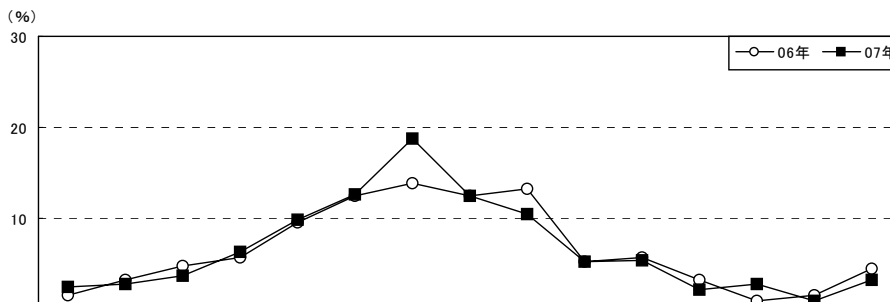


調査数	金額												平均・万円		
	50万円未満	50~100万円未満	100~150万円未満	150~200万円未満	200~250万円未満	250~300万円未満	300~350万円未満	350~400万円未満	400~450万円未満	450~500万円未満	500万円以上	無回答			
茨城・栃木・群馬	07年	308	4.2	2.3	6.2	13.6	27.9	16.6	15.9	5.8	3.6	1.0	2.9	*	238.3
	06年	320	5.0	3.1	8.1	14.4	28.1	15.9	12.8	3.1	5.6	2.2	1.6	*	229.5
	05年	242	5.0	4.5	7.9	14.5	22.3	16.5	15.3	7.9	3.7	0.8	1.7	*	230.3
	04年	364	2.7	3.3	9.3	10.2	23.4	13.2	11.8	5.2	3.6	0.8	0.5	15.9	225.6
	03年	356	5.1	2.0	6.5	10.1	21.3	11.5	11.8	3.7	3.4	1.7	1.4	21.6	234.4
	02年	359	3.1	2.8	6.4	12.8	17.0	15.3	9.7	4.5	1.9	0.3	3.9	22.3	243.8
妻の年齢別	24歳以下	54	5.6	3.7	9.3	9.3	25.9	20.4	11.1	7.4	5.6	1.9	—	*	229.1
	25~29歳	184	4.3	2.2	3.3	14.1	27.7	16.3	18.5	6.0	2.7	0.5	4.3	*	245.2
	30歳以上	70	2.9	1.4	11.4	15.7	30.0	14.3	12.9	4.3	4.3	1.4	1.4	*	227.2
披露宴・披露パーティ会場別	一般の結婚式場	134	4.5	3.0	1.5	13.4	32.1	15.7	15.7	5.2	4.5	1.5	3.0	*	243.9
	ホテル	47	4.3	—	6.4	8.5	19.1	14.9	12.8	12.8	8.5	2.1	10.6	*	281.2
	レストラン	24	8.3	4.2	25.0	16.7	33.3	4.2	4.2	4.2	—	—	—	*	170.1
	ホテル・式場・会館内のレストラン	11	9.1	9.1	18.2	27.3	27.3	9.1	—	—	—	—	—	*	155.6
	ハウスウェディング(ゲストハウス)	86	1.2	—	7.0	14.0	25.6	24.4	22.1	4.7	1.2	—	—	*	240.2
県別	茨城県	107	3.7	—	0.9	15.9	18.7	21.5	19.6	8.4	4.7	1.9	4.7	*	264.9
	栃木県	93	5.4	3.2	10.8	11.8	28.0	15.1	15.1	4.3	3.2	—	3.2	*	225.8
	群馬県	108	3.7	3.7	7.4	13.0	37.0	13.0	13.0	4.6	2.8	0.9	0.9	*	222.7
地域別	全国(推計値)		4.6	4.0	9.8	16.0	25.1	16.5	12.7	4.9	3.2	1.3	1.8	*	223.8
	北海道	25	28.0	24.0	16.0	12.0	12.0	4.0	4.0	—	—	—	—	*	109.3
	青森・秋田・岩手	53	1.9	3.8	5.7	13.2	24.5	9.4	17.0	5.7	9.4	1.9	7.5	*	275.3
	宮城・山形	128	7.8	5.5	10.2	18.0	24.2	12.5	12.5	3.9	3.1	0.8	1.6	*	208.5
	福島	59	8.5	3.4	3.4	11.9	27.1	15.3	8.5	11.9	6.8	—	3.4	*	236.6
	首都圏	578	4.0	3.1	9.5	16.1	27.3	18.5	12.3	4.7	2.2	1.0	1.2	*	222.6
	新潟	81	8.6	6.2	12.3	17.3	19.8	13.6	16.0	4.9	—	—	1.2	*	201.7
	長野	93	6.5	7.5	7.5	11.8	25.8	20.4	12.9	5.4	—	2.2	—	*	214.7
	富山・石川・福井	83	3.6	10.8	22.9	22.9	21.7	10.8	4.8	2.4	—	—	—	*	168.7
	静岡	263	3.8	1.9	6.1	16.0	27.8	20.9	16.7	3.4	1.5	1.5	0.4	*	229.9
	東海	389	3.9	4.9	13.1	20.6	28.3	14.7	8.2	2.8	1.3	1.3	1.0	*	203.3
	関西	669	5.2	6.7	14.6	17.6	23.6	14.1	10.8	3.0	2.2	0.4	1.6	*	201.1
	岡山・広島・山口	238	3.8	4.2	11.3	21.8	23.1	13.9	10.9	6.3	4.2	—	0.4	*	213.9
	四国	147	8.2	2.7	6.1	10.9	24.5	17.7	15.0	3.4	6.8	2.7	2.0	*	235.6
	九州	627	4.0	1.8	4.3	11.0	18.5	17.1	18.5	9.1	7.8	3.7	4.3	*	273.8

※04年までは金額無回答者を含む
*: 該当項目無し

披露宴・披露パーティの招待客人数の平均は87人。全国平均を約11人上回っている(全国平均76人)。
 <参考> 茨城91人、栃木87人、群馬82人

■披露宴・披露パーティの招待客人数(披露宴・披露パーティ実施者/単一回答)



		調査数	30人未満	30~40人未満	40~50人未満	50~60人未満	60~70人未満	70~80人未満	80~90人未満	90~100人未満	100~110人未満	110~120人未満	120~130人未満	130~140人未満	140~150人未満	150~160人未満	160人以上	無回答	平均・人
茨城・栃木・群馬	07年	461	2.4	2.8	3.7	6.3	9.8	12.6	18.7	12.4	10.4	5.2	5.4	2.2	2.8	0.9	3.3	1.3	86.7
	06年	489	1.6	3.3	4.7	5.7	9.6	12.5	13.9	12.5	13.3	5.3	5.7	3.3	1.0	1.6	4.5	1.4	89.8
	05年	392	3.8	3.1	3.1	5.9	9.2	10.2	16.8	8.7	10.5	6.4	7.4	2.3	1.8	2.0	3.8	5.1	88.2
	04年	388	4.1	2.6	1.5	6.4	8.8	7.7	16.5	13.7	15.2	5.4	9.3	3.1	2.3	0.3	3.1	—	89.2
	03年	380	1.6	1.6	3.9	2.1	8.7	8.4	16.8	10.0	13.9	6.6	7.4	6.6	1.6	2.9	5.8	2.1	96.5
	02年	384	3.9	2.6	3.9	7.0	9.4	8.9	17.2	10.9	12.8	4.2	5.7	3.4	2.1	1.6	5.2	1.3	89.2
妻の年齢別	24歳以下	86	3.5	1.2	3.5	7.0	8.1	14.0	18.6	12.8	9.3	5.8	7.0	1.2	3.5	—	2.3	2.3	86.0
	25~29歳	273	2.6	2.6	4.4	4.0	10.6	11.7	17.6	12.1	10.6	6.6	5.9	3.3	1.8	1.5	3.7	1.1	88.2
	30歳以上	102	1.0	4.9	2.0	11.8	8.8	13.7	21.6	12.7	10.8	1.0	2.9	—	4.9	—	2.9	1.0	83.2
披露宴・披露パーティ会場別	一般の結婚式場	190	1.6	0.5	3.7	3.2	8.9	14.7	20.5	11.1	12.6	8.9	4.7	2.1	2.1	1.6	2.6	1.1	90.3
	ホテル	75	4.0	4.0	2.7	8.0	13.3	—	17.3	9.3	6.7	4.0	4.0	4.0	6.7	1.3	13.3	1.3	98.1
	レストラン	26	—	11.5	3.8	26.9	15.4	15.4	15.4	7.7	3.8	—	—	—	—	—	—	—	63.6
	ホテル・式場・会館内のレストラン ハウスエーディング(ゲストハウス)	18 142	22.2 —	16.7 2.1	11.1 2.1	11.1 4.9	11.1 7.7	16.7 15.5	— 21.1	5.6 18.3	5.6 11.3	— 2.8	— 8.5	— 2.1	— 2.1	— —	— —	— 1.4	— 86.2
県別	茨城県	169	2.4	1.8	2.4	7.1	11.2	13.0	14.8	13.0	10.7	2.4	7.7	3.6	4.1	0.6	4.7	0.6	90.5
	栃木県	132	1.5	4.5	5.3	6.1	9.1	9.1	19.7	15.2	9.8	5.3	4.5	0.8	3.0	1.5	3.8	0.8	86.9
	群馬県	160	3.1	2.5	3.8	5.6	8.8	15.0	21.9	9.4	10.6	8.1	3.8	1.9	1.3	0.6	1.3	2.5	82.4
地域別	全国(推計値)	4.9	3.6	6.7	12.0	15.5	14.0	15.5	7.3	6.9	2.4	3.3	1.5	1.0	0.8	3.1	1.5	76.0	
	北海道	398	6.0	3.0	4.8	6.8	5.8	5.8	10.3	5.5	11.8	3.3	9.3	5.0	2.3	2.0	17.1	1.3	105.7
	青森・秋田・岩手	142	4.2	2.1	—	2.1	6.3	7.0	12.0	9.2	8.5	4.2	7.7	7.7	3.5	4.2	18.3	2.8	116.6
	宮城・山形	236	4.7	3.8	4.2	8.9	12.7	6.8	15.7	10.2	13.6	2.5	5.5	3.8	0.4	0.4	4.2	2.5	83.2
	福島	82	1.2	3.7	1.2	4.9	3.7	11.0	14.6	8.5	8.5	4.9	11.0	6.1	4.9	3.7	12.2	—	108.3
	首都圏	839	5.4	3.3	7.2	12.6	14.5	14.7	20.5	7.4	6.9	1.3	2.0	0.5	0.5	0.4	1.2	1.7	71.1
	新潟	152	5.3	2.0	5.9	9.9	19.7	17.8	23.7	6.6	2.6	2.0	2.0	0.7	0.7	—	0.7	0.7	70.3
	長野	156	6.4	3.2	1.3	5.1	12.8	12.2	17.3	13.5	14.7	3.8	7.1	1.3	1.3	—	—	—	80.1
	富山・石川・福井	211	6.6	8.5	12.8	19.4	28.0	10.4	7.1	4.7	0.9	—	—	—	—	—	—	1.4	56.6
	静岡	357	3.9	1.4	3.9	12.9	17.1	18.5	17.9	10.6	5.9	2.5	1.4	0.6	1.1	0.3	0.8	1.1	73.8
	東海	671	5.2	4.2	9.2	19.1	25.9	18.0	10.6	4.0	1.8	0.4	—	0.1	—	—	0.1	1.2	61.3
	関西	1112	7.1	5.5	10.1	17.4	21.2	17.4	10.9	4.9	2.3	0.8	0.4	0.2	0.2	—	0.2	1.4	61.0
	岡山・広島・山口	410	3.7	3.9	8.8	15.9	18.0	19.0	12.4	6.6	5.9	2.4	2.2	0.7	0.5	—	—	—	68.0
	四国	249	2.0	2.0	4.8	8.4	14.9	12.9	17.3	9.2	7.2	4.0	5.2	0.8	1.2	2.0	6.0	2.0	86.0
	九州	889	2.4	1.9	2.9	3.7	7.4	7.9	13.5	9.0	13.6	7.0	9.3	4.9	2.5	3.3	8.5	2.1	100.7

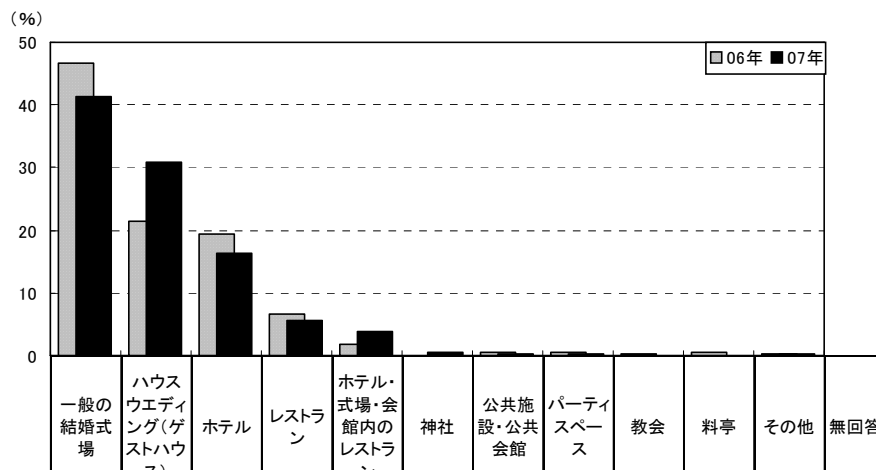
平均の推移		02年	03年	04年	05年	06年	07年
茨城県	調査数	106	105	129	128	168	169
	平均(人)	90.3	99.0	90.3	89.5	90.7	90.5
栃木県	調査数	86	102	129	117	160	132
	平均(人)	97.5	103.8	89.4	90.7	94.2	86.9
群馬県	調査数	74	115	130	147	161	160
	平均(人)	90.3	91.4	88.0	85.0	84.3	82.4

披露宴・披露パーティ会場は「一般の結婚式場」が41%で最も高く、「ハウスウェディング(ゲストハウス)」(31%)、「ホテル」(16%)が続く。

時系列をみると、「ハウスウェディング(ゲストハウス)」は年々増加傾向にある。

年齢別にみると、年齢が低くなるほど「一般の結婚式場」の割合が多い。一方、年齢が高くなるほど「ホテル」の割合が多い。

■披露宴・披露パーティ会場(披露宴・披露パーティ実施者／単一回答)



	調査数	会場 (%)												
		一般の結婚式場	ハウスウェディング(ゲストハウス)	ホテル	レストラン	ホテル・式場・会館内のレストラン	神社	公共施設・公会館	パーティスペース	教会	料亭	その他	無回答	
茨城・栃木・群馬	07年	461	41.2	30.8	16.3	5.6	3.9	0.4	0.2	0.2	—	—	0.2	1.1
	06年	489	46.6	21.5	19.4	6.7	1.8	—	0.6	0.4	0.2	0.4	0.2	2.0
	05年	392	38.0	16.3	28.6	5.4	5.1	0.5	1.3	1.0	—	0.5	0.8	2.6
	04年	388	51.3	11.3	24.0	6.7	2.1	—	1.3	1.3	0.5	0.3	—	1.3
	03年	380	56.6	4.2	25.0	5.0	5.3	0.3	1.1	0.3	—	—	1.8	0.5
	02年	384	41.7	*	36.7	8.9	4.9	0.3	1.3	2.6	1.0	—	1.3	1.3
妻の年齢別	24歳以下	86	58.1	27.9	7.0	4.7	1.2	—	1.2	—	—	—	—	—
	25～29歳	273	39.9	33.0	17.6	2.9	4.4	0.4	—	0.4	—	—	—	0.4
	30歳以上	102	30.4	27.5	20.6	13.7	4.9	1.0	—	—	—	—	—	2.0
県別	茨城県	169	37.9	30.8	24.3	3.0	3.0	0.6	0.6	—	—	—	—	—
	栃木県	132	37.1	31.1	12.9	6.8	7.6	0.8	—	—	—	—	—	0.8
	群馬県	160	48.1	30.6	10.6	7.5	1.9	—	—	0.6	—	—	—	0.6
地域別	全国(推計値)		28.8	19.0	32.9	8.7	5.0	0.9	0.7	1.0	0.3	0.6	0.7	1.4
	北海道	398	12.8	7.8	55.3	11.1	6.5	—	0.3	3.0	0.8	0.3	0.3	2.0
	青森・秋田・岩手	142	28.2	12.0	47.2	4.2	4.9	—	1.4	0.7	—	—	0.7	0.7
	宮城・山形	236	28.8	18.6	36.9	5.1	4.2	—	1.3	0.4	0.8	1.7	—	2.1
	福島	82	46.3	11.0	29.3	4.9	3.7	—	—	1.2	—	—	1.2	2.4
	首都圏	839	29.8	16.0	32.9	10.5	5.7	1.4	0.4	1.1	0.2	0.2	0.7	1.1
	新潟	152	40.8	20.4	18.4	5.9	7.2	0.7	1.3	1.3	0.7	—	0.7	2.6
	長野	156	30.8	19.2	28.8	5.1	9.0	0.6	1.3	1.3	—	—	1.3	2.6
	富山・石川・福井	211	35.1	25.1	22.7	3.8	4.7	0.5	1.9	1.4	1.4	0.9	1.4	0.9
	静岡	357	21.0	30.0	32.5	5.6	4.8	1.4	0.3	1.1	—	0.8	1.1	1.4
	東海	671	38.2	20.9	19.4	10.9	4.5	1.2	0.9	0.9	0.1	0.9	0.6	1.6
	関西	1112	17.4	21.4	40.5	10.5	3.9	0.8	0.4	1.0	0.5	1.2	1.1	1.3
	岡山・広島・山口	410	28.8	22.0	30.7	8.0	2.4	0.5	2.9	1.0	—	1.5	0.5	1.7
	四国	249	42.6	12.4	28.5	6.0	4.0	—	1.6	0.4	—	0.8	1.6	2.0
	九州	889	28.1	20.0	36.6	5.6	5.8	0.3	0.7	0.2	0.1	0.3	0.4	1.7


*02年: 該当項目なし

ゼクシィ 茨城・栃木・群馬版 挙式、披露宴・披露パーティの際に心がけたこと

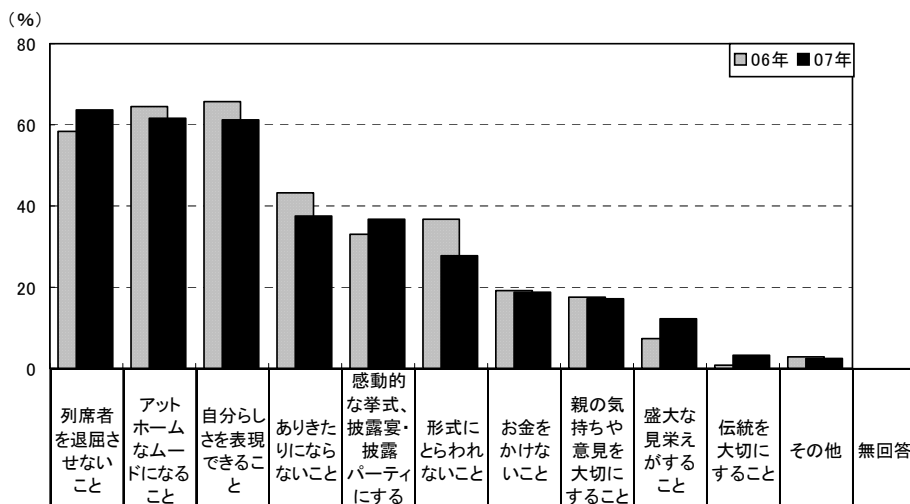
挙式、披露宴・披露パーティの演出に対して、「こだわったと思う」人は77%を占める。
年齢別にみると、20代以下は30代以上よりもこだわった人が多い。

挙式、披露宴・披露パーティの際に心がけたことベスト3は、1位「列席者を退屈させないこと」(64%)、
2位「アットホームなムードになること」(62%)、3位「自分らしさを表現できること」(61%)となった。
年齢別にみると、年齢が低くなるほど「感動的な挙式、披露宴・披露パーティにすること」が多い。

■ 挙式、披露宴・披露パーティの演出への こだわり度(全体/単一回答)



■ 挙式、披露宴・披露パーティの演出決定の際に心がけたこと(全体/複数回答)



調査数	調査数													
	07年	63.6	61.7	61.1	37.5	36.8	27.6	18.7	17.3	12.4	3.4	2.3	0.2	
茨城・栃木・群馬	06年	505	58.2	64.6	65.7	43.4	33.1	36.6	19.2	17.4	7.3	0.8	3.0	0.8
	05年	400	54.8	61.5	59.0	36.5	31.0	35.5	20.0	17.0	6.8	1.0	2.8	0.5
	04年	399	60.7	62.7	59.6	46.9	33.1	45.4	18.3	21.1	6.8	2.3	1.3	0.8
	03年	394	62.9	61.2	59.6	46.4	*	48.7	20.8	22.8	6.9	2.8	2.5	1.8
	02年	398	60.3	66.8	58.0	40.7	*	43.0	22.4	23.6	7.5	3.8	3.8	1.5
妻の年齢別	24歳以下	90	64.4	51.1	60.0	40.0	43.3	24.4	18.9	15.6	17.8	1.1	3.3	—
	25~29歳	279	64.9	63.1	64.5	40.5	37.6	28.0	16.1	18.3	13.6	3.6	1.8	0.4
	30歳以上	106	59.4	67.0	52.8	27.4	29.2	29.2	25.5	16.0	4.7	4.7	2.8	—
県別	茨城県	175	67.4	60.6	61.1	34.3	39.4	24.0	10.9	18.9	10.9	1.7	2.3	—
	栃木県	135	62.2	68.9	63.7	48.1	37.0	32.6	25.2	23.0	14.1	4.4	2.2	—
	群馬県	165	60.6	57.0	58.8	32.1	33.9	27.3	21.8	10.9	12.7	4.2	2.4	0.6

*03年以前: 該当項目なし

※「感動的な挙式、披露宴・披露パーティにすること」: 06年までは「感動的な披露宴・披露パーティにすること」

項目別の平均費用は、「挙式・披露宴・披露パーティ総額」をはじめ、「結婚指輪(2人分)」、「新郎の衣裳」、「ブライダルエステ(プレケア)」、「装花」、「スナップ撮影」、「新婚旅行」など、総じて増加傾向にある。

■項目別平均費用一覧(各項目実施者のうち、金額回答者のみ)

▼結納・婚約～新婚旅行までにかかった費用 平均額一覧

(万円)

		婚約指輪 *1	結婚指輪 (2人分)	挙式・披露宴・披露パーティ総額	挙式料	料理+飲み物 (1人あたり)	新婦の衣裳	新郎の衣裳	ブライダルエステ(プレケア)	ギフト	ブーケ (1つあたり)	装花	ウエルカムボード *2	スナップ撮影	ビデオ撮影	新婚旅行
茨城・栃木・群馬	07年	32.2	19.4	366.1	21.2	1.6	40.8	15.2	8.0	39.0	2.6	18.4	1.1	21.6	11.8	52.4
	06年	32.5	18.2	350.7	19.6	1.6	38.8	14.8	7.8	36.6	2.5	16.1	1.0	19.2	11.5	49.3
	05年	30.9	16.1	342.7	*	1.6	40.1	14.2	6.4	*	2.4	16.3	0.7	17.7	10.8	48.8
	04年	33.9	15.5	329.7	*	1.5	*	*	5.1	*	2.2	14.2	0.8	*	*	44.7
	03年	34.0	13.4	334.7	*	1.5	*	*	5.1	*	2.3	15.2	1.8	*	*	44.1
	02年	36.9	14.3	319.8	*	1.5	*	*	*	*	2.5	13.5	1.8	*	*	47.2
県別	茨城県	33.1	18.4	377.7	22.9	1.7	41.9	16.6	8.4	43.4	2.7	19.7	1.1	21.0	11.8	52.1
	栃木県	33.3	20.4	374.2	19.1	1.6	42.1	15.4	7.4	37.5	2.7	18.5	1.3	22.1	12.3	56.4
	群馬県	30.3	19.5	347.3	21.0	1.6	38.6	13.6	8.2	35.5	2.3	16.8	0.8	21.9	11.5	49.5
地域別	全国(推計値)	35.7	18.5	318.7	21.6	1.7	40.5	13.6	7.7	31.5	2.6	16.1	0.9	20.7	10.8	52.9
	北海道	32.8	18.0	171.3	21.6	1.3	45.2	14.4	5.9	15.6	2.1	11.1	1.0	15.3	9.2	46.6
	青森・秋田・岩手	28.2	16.9	318.6	11.9	1.5	44.7	13.3	6.5	38.5	1.7	12.0	0.7	17.5	8.3	46.0
	宮城・山形	32.5	17.9	330.9	25.9	1.6	39.4	14.5	8.0	32.1	2.6	16.7	0.7	19.8	9.9	45.7
	福島	29.3	15.8	364.1	13.7	1.5	42.5	16.7	4.9	39.5	1.7	13.7	0.6	19.9	9.6	45.5
	首都圏	37.3	19.2	337.9	26.2	1.8	38.3	12.8	8.8	31.2	2.9	17.5	1.1	21.4	12.6	55.6
	新潟	34.0	17.1	334.9	10.8	1.8	47.3	14.9	5.0	47.6	2.2	16.8	0.7	22.6	11.4	46.3
	長野	32.9	19.0	342.2	17.8	1.7	38.9	13.6	7.6	36.4	2.7	18.2	0.9	20.1	9.7	52.0
	富山・石川・福井	32.0	20.7	294.0	18.1	1.7	42.7	13.3	7.3	42.4	2.5	15.0	0.5	21.1	10.4	56.8
	静岡	33.7	18.8	320.7	17.0	1.7	43.7	15.2	7.9	35.5	2.7	16.2	1.0	21.1	10.5	49.3
	東海	37.1	18.1	309.8	20.9	1.7	45.0	14.7	7.4	36.0	2.7	16.1	0.9	22.0	9.8	59.2
	関西	38.9	18.5	289.3	26.8	1.8	39.0	12.7	7.4	24.3	2.6	15.4	0.9	19.8	9.8	55.2
	岡山・広島・山口	34.6	17.6	298.9	15.8	1.6	39.2	13.2	7.1	30.7	2.5	15.2	0.9	20.2	8.5	53.3
	四国	33.8	18.5	339.2	14.5	1.5	45.8	15.7	6.9	40.1	2.2	13.7	0.8	26.1	10.9	51.1
	九州	32.0	17.0	341.5	14.6	1.5	39.8	13.9	7.3	32.7	2.2	13.7	0.8	20.4	10.3	41.8

*: 該当項目なし

注 *1: 04年までは、婚約記念品としてきている

注 *2: 03年までは「ウエルカムボードを用意した(手作りを除く)」人が対象