

2007年10月22日

# ゼクシィ北海道 結婚トレンド調査2007

北海道における結婚費用(※)は244万円。挙式、披露宴・披露パーティ費用は昨年より9.4万円増加の171万円。(※結納・婚約～新婚旅行までにかかった費用)

結婚情報誌「ゼクシィ」では、新婚カップルの結婚スタイルについて詳細に把握するために、毎年「結婚トレンド調査」を実施しています。1994年に首都圏で開始した調査は、年々調査エリアを拡大し、現在は首都圏、関西、東海、九州、北海道、青森・秋田・岩手、宮城・山形、福島、岡山・広島・山口、静岡、茨城・栃木・群馬、新潟、長野、富山・石川・福井、四国の15エリアによる全国規模の調査を実施しております。全国(「ゼクシィ」非発行エリアを除く)の婚姻件数に合わせて推計した「全国値」も算出してありますので、各地域の位置付けもわかるようになってきました。ここに、調査結果の要旨をご報告いたします。

(ゼクシィ北海道版 編集長 荒瀬 道子)

## 【主な内容】

### ▼結婚費用・結婚資金

- P3 ◇結婚費用(結納・婚約～新婚旅行までにかかった費用総額)は、昨年とほぼ同程度の244万円。
- P4 ◇挙式、披露宴・披露パーティ費用総額の平均は、昨年より9.4万円増加の171万円。時系列をみると、02年以降増減を繰り返しながら増加傾向にある。
- P5 ◇結婚費用に関して、親・親族からの援助があった人の援助総額の平均は115万円。年齢別にみると、20代以下は30代以上よりも援助があった人が多く、援助総額も高い。
- P6 ◇披露宴・披露パーティの形式は、「会費制」で行った人が88%。会費総額の平均は137万円。

### ▼結婚式の実態

- P7 ◇披露宴・披露パーティの招待客人数の平均は106人。全国平均を約30人上回っている(全国平均76人)。
- P8 ◇披露宴・披露パーティ会場は「ホテル」が最も高く55%、以下、「一般の結婚式場」(13%)、「レストラン」(11%)の順。
- P9 ◇挙式、披露宴・披露パーティの演出に対して、「こだわったと思う」人は72%。

◆出版・印刷物へデータを転載する際には、「結婚情報誌「ゼクシィ」(リクルート発行)調べ」と明記いただけますようお願い申し上げます。

【本件に関するお問い合わせ先】

[https://www.recruit.jp/support/inquiry\\_press.html](https://www.recruit.jp/support/inquiry_press.html)

## 【調査概要】

【調査方法】 郵送法

【調査期間】 2007年4月27日～6月4日

【調査対象】 北海道、青森・秋田・岩手、宮城・山形、福島、茨城・栃木・群馬、首都圏、新潟、長野、富山・石川・福井、静岡、東海、関西、岡山・広島・山口、四国、九州の2006年4月～2007年3月に結婚(挙式、披露宴・披露パーティ)をした、もしくは結婚予定があった「ゼクシィ」読者のうち、各エリアごとにランダムサンプリングし、調査票を郵送。調査票への記入は妻に依頼。

調査票発送数:21,324件 調査票回収数:7,124件 回収率:33.4%

※対象エリアの分け方は、05年の「ゼクシィ」各版の発行エリアと同一になります。

【集計サンプル数】

計6,612人〔北海道:432人、青森・秋田・岩手:154人、宮城・山形:248人、福島:85人、茨城・栃木・群馬:475人、首都圏(東京都・神奈川県・千葉県・埼玉県・山梨):867人、新潟:154人、長野:158人、富山・石川・福井:221人、静岡:368人、東海(愛知・岐阜・三重):706人、関西(大阪府・兵庫県・京都府・奈良・滋賀・和歌山):1,164人、岡山・広島・山口:425人、四国(愛媛・香川・徳島・高知):256人、九州(福岡・佐賀・長崎・熊本・大分・宮崎・鹿児島):899人〕

※回収されたサンプルのうち、対象期間内に挙式または披露宴・披露パーティをどちらもあげていないものは除いています。

※地域別の集計は「妻の結婚前の住所」で行っています。また、04年まではどの地域版のゼクシィ読者であったかに基づいて集計しています。

※全国集計については、各エリアの婚姻件数(平成17年厚生労働省人口動態調査)に合わせてウエイトバック集計を行った推計値を掲載しています(全国&lt;ゼクシィ発行エリア外を除く&gt;の婚姻件数合計は699,104組)。また、04年までの全国集計は、各エリアのサンプルをそのまま積み上げて平均を求めた単純平均のため、データに連続性がないので結果は表示していません。

※本文中で使用している時系列のデータは、それぞれ過去に実施した同調査のデータです。調査方法、調査対象者は本年と同様、集計サンプル数については下記の通りです。

|          |   |
|----------|---|
| ▼1994年調査 | 首都圏288人   |
| ▼1995年調査 | 首都圏433人   |
| ▼1996年調査 | 首都圏353人、関西348人、東海309人   |
| ▼1997年調査 | 首都圏、関西、東海 各400人   |
| ▼1998年調査 | 首都圏、関西、東海 各400人   |
| ▼1999年調査 | 首都圏、関西、東海、九州 各400人  |
| ▼2000年調査 | 首都圏、関西、東海、九州 各400人  |
| ▼2001年調査 | 北海道、東北、首都圏、東海、静岡、関西、中国、九州 各400人   |
| ▼2002年調査 | 北海道、東北、茨城・栃木・群馬、首都圏、東海、静岡、関西、中国、九州 各400人 新潟、長野、富山・石川・福井 各250人   |
| ▼2003年調査 | 北海道、東北、茨城・栃木・群馬、首都圏、東海、静岡、関西、中国、九州 各400人 長野、富山・石川・福井、四国 各350人、新潟250人  |
| ▼2004年調査 | 北海道、東北、茨城・栃木・群馬、首都圏、東海、静岡、関西、岡山・広島・山口 各400人 新潟230人、長野340人、富山・石川・福井313人、四国305人、九州402人  |
| ▼2005年調査 | 北海道、茨城・栃木・群馬、首都圏、東海、関西、岡山・広島・山口、九州 各400人 青森・秋田・岩手156人、宮城・山形347人、福島94人、新潟166人、長野219人、富山・石川・福井214人、静岡279人、四国272人  |
| ▼2006年調査 | 北海道:424人、青森・秋田・岩手:162人、宮城・山形:237人、福島:97人、茨城・栃木・群馬:505人、首都圏:1,200人、新潟:125人、長野:169人、富山・石川・福井:152人、静岡:244人、東海:630人、関西:1,094人、岡山・広島・山口:325人、四国:203人、九州:568人 |

## 【回答者プロフィール】

## ■結婚時の夫・妻の年齢(全体/単一回答)

|        | 北海道            |                |                |                |                |                |                | 地域別         |                             |                      |              |                             |                |               |               |                             |               |               |                |                             |               |               |
|--------|----------------|----------------|----------------|----------------|----------------|----------------|----------------|-------------|-----------------------------|----------------------|--------------|-----------------------------|----------------|---------------|---------------|-----------------------------|---------------|---------------|----------------|-----------------------------|---------------|---------------|
|        | 07年<br>(n=432) | 06年<br>(n=424) | 05年<br>(n=400) | 04年<br>(n=400) | 03年<br>(n=400) | 02年<br>(n=400) | 01年<br>(n=400) | 全国<br>(推計値) | 青森・<br>秋田・<br>岩手<br>(n=154) | 宮城・<br>山形<br>(n=248) | 福島<br>(n=85) | 茨城・<br>栃木・<br>群馬<br>(n=475) | 首都圏<br>(n=867) | 新潟<br>(n=154) | 長野<br>(n=158) | 富山・<br>石川・<br>福井<br>(n=221) | 静岡<br>(n=368) | 東海<br>(n=706) | 関西<br>(n=1164) | 岡山・<br>広島・<br>山口<br>(n=425) | 四国<br>(n=256) | 九州<br>(n=899) |
| 24歳以下  | 10.0           | 9.2            | 13.3           | 18.0           | 13.5           | 17.8           | 16.0           | 9.5         | 12.3                        | 10.9                 | 9.4          | 10.1                        | 8.1            | 13.0          | 7.0           | 10.9                        | 9.5           | 8.6           | 9.1            | 12.0                        | 12.5          | 11.6          |
| 25～29歳 | 48.4           | 56.4           | 54.3           | 51.5           | 57.0           | 58.0           | 57.8           | 50.5        | 51.9                        | 55.6                 | 50.6         | 49.3                        | 51.3           | 58.4          | 50.0          | 45.7                        | 50.0          | 52.3          | 49.3           | 51.8                        | 48.0          | 48.6          |
| 30～34歳 | 28.5           | 25.5           | 24.3           | 24.0           | 21.3           | 18.8           | 18.3           | 29.5        | 24.7                        | 23.8                 | 32.9         | 29.5                        | 30.3           | 23.4          | 31.6          | 32.6                        | 30.7          | 29.0          | 31.3           | 25.9                        | 30.9          | 28.4          |
| 35歳以上  | 13.2           | 9.0            | 8.3            | 6.5            | 8.0            | 5.3            | 6.8            | 10.4        | 11.0                        | 9.3                  | 7.1          | 11.2                        | 10.3           | 5.2           | 11.4          | 10.9                        | 9.8           | 10.1          | 10.3           | 10.4                        | 8.6           | 11.3          |
| 無回答    | —              | —              | —              | —              | 0.3            | 0.3            | 1.3            | —           | —                           | 0.4                  | —            | —                           | —              | —             | —             | —                           | —             | —             | —              | —                           | —             | 0.1           |
| 平均(歳)  | 29.3           | 28.8           | 28.6           | 28.2           | 27.5           | 27.9           | 29.1           | 28.8        | 28.8                        | 28.8                 | 28.9         | 29.1                        | 29.3           | 28.2          | 29.5          | 29.2                        | 29.2          | 29.1          | 29.2           | 28.8                        | 28.8          | 29.1          |

|        | 北海道            |                |                |                |                |                |                | 地域別         |                             |                      |              |                             |                |               |               |                             |               |               |                |                             |               |               |
|--------|----------------|----------------|----------------|----------------|----------------|----------------|----------------|-------------|-----------------------------|----------------------|--------------|-----------------------------|----------------|---------------|---------------|-----------------------------|---------------|---------------|----------------|-----------------------------|---------------|---------------|
|        | 07年<br>(n=432) | 06年<br>(n=424) | 05年<br>(n=400) | 04年<br>(n=400) | 03年<br>(n=400) | 02年<br>(n=400) | 01年<br>(n=400) | 全国<br>(推計値) | 青森・<br>秋田・<br>岩手<br>(n=154) | 宮城・<br>山形<br>(n=248) | 福島<br>(n=85) | 茨城・<br>栃木・<br>群馬<br>(n=475) | 首都圏<br>(n=867) | 新潟<br>(n=154) | 長野<br>(n=158) | 富山・<br>石川・<br>福井<br>(n=221) | 静岡<br>(n=368) | 東海<br>(n=706) | 関西<br>(n=1164) | 岡山・<br>広島・<br>山口<br>(n=425) | 四国<br>(n=256) | 九州<br>(n=899) |
| 24歳以下  | 14.1           | 18.9           | 18.0           | 19.3           | 20.8           | 26.3           | 22.8           | 16.0        | 19.5                        | 19.0                 | 20.0         | 18.9                        | 14.1           | 21.4          | 10.8          | 13.6                        | 19.6          | 16.1          | 14.9           | 20.0                        | 18.4          | 17.4          |
| 25～29歳 | 61.6           | 58.5           | 60.0           | 60.3           | 61.0           | 61.5           | 61.3           | 60.6        | 55.8                        | 56.5                 | 61.2         | 58.7                        | 64.2           | 59.1          | 58.9          | 62.4                        | 56.3          | 59.1          | 61.1           | 58.4                        | 51.6          | 57.6          |
| 30～34歳 | 20.8           | 17.7           | 19.8           | 17.0           | 16.0           | 10.0           | 12.5           | 20.5        | 20.8                        | 20.2                 | 15.3         | 18.1                        | 19.3           | 18.2          | 28.5          | 19.9                        | 22.3          | 22.4          | 20.4           | 19.5                        | 27.3          | 21.5          |
| 35歳以上  | 3.5            | 5.0            | 2.3            | 3.5            | 2.0            | 2.0            | 2.3            | 2.9         | 3.9                         | 4.0                  | 3.5          | 4.2                         | 2.4            | 1.3           | 1.9           | 4.1                         | 1.9           | 2.4           | 3.5            | 2.1                         | 2.7           | 3.6           |
| 無回答    | —              | —              | —              | —              | 0.3            | 0.3            | 1.3            | —           | —                           | 0.4                  | —            | —                           | —              | —             | —             | —                           | —             | —             | —              | —                           | —             | —             |
| 平均(歳)  | 27.6           | 27.4           | 27.3           | 27.2           | 26.9           | 26.3           | 26.6           | 27.5        | 27.4                        | 27.6                 | 27.2         | 27.4                        | 27.5           | 26.9          | 28.0          | 27.6                        | 27.3          | 27.6          | 27.7           | 27.1                        | 27.6          | 27.6          |

## ■結婚前の妻の居住地(全体/単一回答)

| 北海道<br>(n=432) | 青森・秋田・<br>岩手<br>(n=154) | 宮城・山形<br>(n=248) | 福島<br>(n=85) | 茨城・栃木・<br>群馬<br>(n=475) | 首都圏<br>(n=867) | 新潟<br>(n=154) | 長野<br>(n=158) | 富山・石川・<br>福井<br>(n=221) | 静岡<br>(n=368) | 東海<br>(n=706) | 関西<br>(n=1164) | 岡山・広島・<br>山口<br>(n=425) | 四国<br>(n=256) | 九州<br>(n=899) |          |
|----------------|-------------------------|------------------|--------------|-------------------------|----------------|---------------|---------------|-------------------------|---------------|---------------|----------------|-------------------------|---------------|---------------|----------|
| 札幌市            | 50.2                    | 青森県 35.1         | 宮城県 81.5     | 福島県 100.0               | 茨城県 36.8       | 東京都 36.4      | 新潟県 100.0     | 長野県 100.0               | 富山県 35.3      | 静岡県 100.0     | 愛知県 65.9       | 大阪府 44.8                | 広島県 49.4      | 愛媛県 34.0      | 福岡県 46.1 |
| 札幌市以外          | 49.8                    | 秋田県 34.4         | 山形県 18.5     |                         | 栃木県 28.4       | 神奈川県 24.7     |               | 石川県 43.0                |               | 岐阜県 22.0      | 兵庫県 26.9       | 岡山県 29.9                | 香川県 30.5      | 佐賀県 4.0       |          |
|                |                         | 岩手県 30.5         |              |                         | 群馬県 34.7       | 千葉県 17.4      |               | 福井県 21.7                |               | 三重県 12.2      | 京都府 11.4       | 山口県 20.7                | 徳島県 23.8      | 長崎県 9.7       |          |
|                |                         |                  |              |                         | 埼玉県 19.8       |               |               |                         |               |               | 奈良県 8.5        |                         | 高知県 11.7      | 熊本県 12.3      |          |
|                |                         |                  |              |                         | 山梨県 1.6        |               |               |                         |               |               | 滋賀県 6.3        |                         |               | 大分県 7.6       |          |
|                |                         |                  |              |                         |                |               |               |                         |               |               | 和歌山県 2.1       |                         |               | 宮崎県 9.0       |          |
|                |                         |                  |              |                         |                |               |               |                         |               |               |                |                         |               | 鹿児島県 11.3     |          |

結婚費用(結納・婚約～新婚旅行までにかかった費用総額)は、昨年とほぼ同程度の244万円(全国平均414万円)で、15地域の中で最も低い。

### ■結納・婚約～新婚旅行にまつわる金額 平均額一覧(金額回答者/単一回答)

#### ▼結納・婚約～新婚旅行までにかかった費用

| 項目別平均額 *1              | 調査数    | 北海道    |                  |                  |                  |                  |                  |                  |                  | エリア別             |       |
|------------------------|--------|--------|------------------|------------------|------------------|------------------|------------------|------------------|------------------|------------------|-------|
|                        |        | 北海道    |                  |                  |                  |                  |                  |                  |                  | 札幌市              | 札幌市以外 |
|                        |        | 07年    | 06年              | 05年              | 04年              | 03年              | 02年              | 01年              | 07年              | 07年              |       |
| 平均(万円)                 | 平均(万円) | 平均(万円) | 平均(万円)           | 平均(万円)           | 平均(万円)           | 平均(万円)           | 平均(万円)           | 平均(万円)           | 平均(万円)           |                  |       |
| 結納・婚約～新婚旅行までにかかった費用 総額 | 207    | 244.4  | 244.7<br>(n=236) | 233.4<br>(n=188) | 221.9<br>(n=328) | 231.4<br>(n=334) | 222.5<br>(n=315) | 235.1<br>(n=288) | 236.3<br>(n=103) | 252.5<br>(n=104) |       |
| 仲人へのお礼 *2              | 3      | 17.0   | 9.3              | 19.1             | 8.2              | 10.7             | 15.1             | 13.8             | 10.0             | 20.5             |       |
| 結納・会場費                 | 64     | 12.3   | 8.7              | 7.5              | 11.0             | 11.7             | 17.6             | 10.9             | 17.6             | 9.1              |       |
| 両家の顔合わせ・会場費            | 246    | 4.6    | 4.9              | 3.8              | 6.5              | 5.0              | 5.3              | 5.0              | 5.0              | 4.1              |       |
| 婚約指輪 *3                | 194    | 32.8   | 26.8             | 30.4             | 27.3             | 27.4             | 29.1             | 31.0             | 27.7             | 37.8             |       |
| 結婚指輪(2人分)              | 416    | 18.0   | 17.0             | 15.9             | 14.8             | 13.8             | 12.6             | 12.3             | 18.2             | 17.9             |       |
| 挙式・披露宴・披露パーティ総額        | 403    | 171.3  | 161.9            | 165.0            | 149.6            | 154.7            | 144.7            | 155.5            | 171.0            | 171.6            |       |
| 新婚旅行                   | 276    | 46.6   | 47.6             | 42.3             | 42.9             | 43.5             | 42.8             | 43.5             | 45.2             | 46.0             |       |
| 新婚旅行土産                 | 246    | 12.1   | 13.4             | 11.7             | 12.0             | 13.6             | 13.6             | 16.8             | 11.6             | 12.6             |       |

#### ▼披露宴・披露パーティのご祝儀額

| 招待客別平均額            | 友人・同僚 | 上司    | 親族    | 恩師    |      |       |       |       |       |      |
|--------------------|-------|-------|-------|-------|------|-------|-------|-------|-------|------|
| 披露宴・披露パーティのご祝儀額 総額 | 25    | 109.3 | 120.5 | 122.0 | 89.3 | 167.6 | 126.7 | 163.8 | 118.2 | 93.4 |
| 友人・同僚              | 17    | 2.2   | 2.2   | 2.2   | 1.4  | 2.0   | 1.9   | 1.9   | 2.6   | 1.5  |
| 上司                 | 13    | 2.5   | 3.1   | 2.6   | 1.9  | 2.4   | 2.2   | 2.9   | 3.0   | 1.8  |
| 親族                 | 26    | 5.5   | 4.6   | 3.5   | 4.0  | 8.6   | 5.2   | 4.8   | 6.5   | 3.7  |
| 恩師                 | 3     | 2.3   | 3.4   | 2.0   | 1.0  | 2.8   | 2.4   | 2.8   | 3.0   | 2.0  |

#### ▼二次会の会費

| 二次会の会費         | 男性  | 女性   |      |      |      |      |      |      |      |      |
|----------------|-----|------|------|------|------|------|------|------|------|------|
| 男性             | 322 | 0.3  | 0.3  | 0.3  | 0.3  | 0.3  | 0.3  | 0.3  | 0.3  | 0.3  |
| 女性             | 322 | 0.3  | 0.3  | 0.3  | 0.3  | 0.3  | 0.3  | 0.3  | 0.3  | 0.3  |
| ※参考 二次会出席者数(人) | 322 | 39.0 | 35.6 | 35.0 | 39.7 | 37.0 | 36.1 | 34.9 | 36.6 | 41.5 |

#### <参考>1人あたりの挙式・披露宴・披露パーティ費用

| 1人あたりの挙式・披露宴・披露パーティ費用 *4 | 398 | 105.7 | 102.5 | 106.9 | 120.2 | 122.4 | 121.7 | 137.3 | 90.4 | 121.2 |
|--------------------------|-----|-------|-------|-------|-------|-------|-------|-------|------|-------|
| 披露宴・披露パーティ招待客人数(人)       | 398 | 105.7 | 102.5 | 106.9 | 120.2 | 122.4 | 121.7 | 137.3 | 90.4 | 121.2 |
| 1人あたりの挙式・披露宴・披露パーティ費用 *4 | 373 | 2.3   | 2.2   | 2.1   | 1.8   | 1.8   | 1.9   | 1.5   | 2.5  | 2.1   |

注 \*1:「結納・婚約～新婚旅行までにかかった費用」の算出時に用いた各項目の平均金額を掲載しているが、これは各項目に費用が発生した人の平均金額であり、各項目の平均金額の合計は、「結納・婚約～新婚旅行までにかかった費用総額」とは一致しない

注 \*2: サンプル数が少ないので注意を要する

注 \*3: 04年までは、婚約記念品としてきている

注 \*4: 各サンプルごと(挙式・披露宴・披露パーティ総額(万円)を「披露宴・披露パーティ招待客人数(人)」で割って算出

### ■結納・婚約～新婚旅行までにかかった費用 平均額一覧【地域別】(金額回答者/単一回答)

#### ▼結納・婚約～新婚旅行までにかかった費用

| 項目別平均額 *1              | 全国(推計値) |
|------------------------|---------|
|                        | 07年     |
| 結納・婚約～新婚旅行までにかかった費用 総額 | 414.2   |
| 仲人へのお礼 *2              | 12.5    |
| 結納・会場費                 | 12.2    |
| 両家の顔合わせ・会場費            | 5.7     |
| 婚約指輪                   | 35.7    |
| 結婚指輪(2人分)              | 18.5    |
| 挙式・披露宴・披露パーティ総額        | 318.7   |
| 新婚旅行                   | 52.9    |
| 新婚旅行土産                 | 13.6    |

| 1位               | 2位              | 3位               | 4位              | 5位               | 6位               | 7位               | 8位               | 9位              | 10位              | 11位              | 12位             | 13位             | 14位              | 15位              |
|------------------|-----------------|------------------|-----------------|------------------|------------------|------------------|------------------|-----------------|------------------|------------------|-----------------|-----------------|------------------|------------------|
| 茨城・栃木・群馬         | 長野              | 首都圏              | 福島              | 四国               | 九州               | 宮城・山形            | 東海               | 新潟              | 静岡               | 関西               | 青森・秋田・岩手        | 富山・石川・福井        | 岡山・広島・山口         | 北海道              |
| 07年              | 07年             | 07年              | 07年             | 07年              | 07年              | 07年              | 07年              | 07年             | 07年              | 07年              | 07年             | 07年             | 07年              | 07年              |
| 460.1<br>(n=232) | 439.5<br>(n=74) | 436.3<br>(n=456) | 435.4<br>(n=42) | 427.3<br>(n=107) | 427.2<br>(n=421) | 419.0<br>(n=115) | 416.3<br>(n=330) | 405.6<br>(n=72) | 403.8<br>(n=183) | 397.3<br>(n=571) | 393.5<br>(n=63) | 392.5<br>(n=93) | 383.7<br>(n=205) | 244.4<br>(n=207) |
| 16.0             | 5.0             | 6.8              | —               | 16.7             | 9.9              | 10.0             | 11.5             | 40.0            | 10.0             | 12.9             | 9.0             | 13.7            | 29.5             | 17.0             |
| 13.5             | 9.4             | 13.0             | 10.1            | 9.8              | 10.4             | 14.6             | 9.9              | 16.0            | 8.7              | 13.2             | 15.0            | 28.1            | 8.5              | 12.3             |
| 4.9              | 5.3             | 6.5              | 4.5             | 3.8              | 5.5              | 5.8              | 4.9              | 5.8             | 5.5              | 5.7              | 4.6             | 5.4             | 5.3              | 4.6              |
| 32.2             | 32.9            | 37.3             | 29.3            | 33.8             | 32.0             | 32.5             | 37.1             | 34.0            | 33.7             | 38.9             | 28.2            | 32.0            | 34.6             | 32.8             |
| 19.4             | 19.0            | 19.2             | 15.8            | 18.5             | 17.0             | 17.9             | 18.1             | 17.1            | 18.8             | 18.5             | 16.9            | 20.7            | 17.6             | 18.0             |
| 366.1            | 342.2           | 337.9            | 364.1           | 339.2            | 341.5            | 330.9            | 309.8            | 334.9           | 320.7            | 289.3            | 318.6           | 294.0           | 298.9            | 171.3            |
| 52.4             | 52.0            | 55.6             | 45.5            | 51.1             | 41.8             | 45.7             | 59.2             | 46.3            | 49.3             | 55.2             | 46.0            | 56.8            | 53.3             | 46.6             |
| 14.0             | 14.2            | 12.3             | 14.7            | 14.7             | 11.9             | 12.9             | 16.3             | 13.0            | 12.5             | 15.1             | 11.9            | 18.5            | 14.8             | 12.1             |

#### ▼結納・婚約～新婚旅行までにかかった費用(時系列)

| 年     | 平均額(万円) |
|-------|---------|
| 2007年 | 414.2   |
| 2006年 | 396.8   |
| 2005年 | 381.8   |
| 2004年 | **      |
| 2003年 | **      |
| 2002年 | **      |
| 2001年 | **      |
| 2000年 | **      |
| 1999年 | **      |
| 1998年 | **      |
| 1997年 | **      |

|       |       |       |       |       |       |       |       |       |       |       |       |       |       |       |
|-------|-------|-------|-------|-------|-------|-------|-------|-------|-------|-------|-------|-------|-------|-------|
| 460.1 | 439.5 | 436.3 | 435.4 | 427.3 | 427.2 | 419.0 | 416.3 | 405.6 | 403.8 | 397.3 | 393.5 | 392.5 | 383.7 | 244.4 |
| 437.3 | 428.6 | 407.1 | 420.8 | 370.3 | 407.2 | 420.1 | 415.5 | 439.6 | 401.7 | 371.6 | 412.7 | 424.4 | 412.9 | 244.7 |
| 433.9 | 413.6 | 380.7 | 460.4 | 417.2 | 390.1 | 416.1 | 397.5 | 418.0 | 415.9 | 349.0 | 430.6 | 418.9 | 391.9 | 233.4 |
| 425.8 | 414.1 | 371.3 | *     | 370.3 | 401.2 | *     | 386.1 | 411.8 | 391.1 | 340.5 | *     | 410.5 | 360.4 | 221.9 |
| 428.1 | 408.4 | 353.0 | *     | 378.8 | 378.6 | *     | 392.7 | 376.5 | 391.7 | 345.1 | *     | 397.6 | 372.1 | 231.4 |
| 414.6 | 394.4 | 337.1 | *     | *     | 396.5 | *     | 374.6 | 359.0 | 373.8 | 317.7 | *     | 366.3 | 361.0 | 222.5 |
| *     | *     | 351.7 | *     | *     | 397.3 | *     | 394.8 | *     | 384.1 | 342.3 | *     | *     | 376.8 | 235.1 |
| *     | *     | 412.4 | *     | *     | 403.1 | *     | 422.7 | *     | *     | 368.7 | *     | *     | *     | *     |
| *     | *     | 403.8 | *     | *     | 421.6 | *     | 431.7 | *     | *     | 392.8 | *     | *     | *     | *     |
| *     | *     | 410.9 | *     | *     | *     | *     | 437.7 | *     | *     | 403.9 | *     | *     | *     | *     |
| *     | *     | 452.0 | *     | *     | *     | *     | 449.2 | *     | *     | 431.0 | *     | *     | *     | *     |

注 \*1:「結納・婚約～新婚旅行までにかかった費用」の算出時に用いた各項目の平均金額を掲載しているが、これは各項目に費用が発生した人の平均金額であり、各項目の平均金額の合計は、「結納・婚約～新婚旅行までにかかった費用総額」とは一致しない

注 \*2: サンプル数が少ないので注意を要する

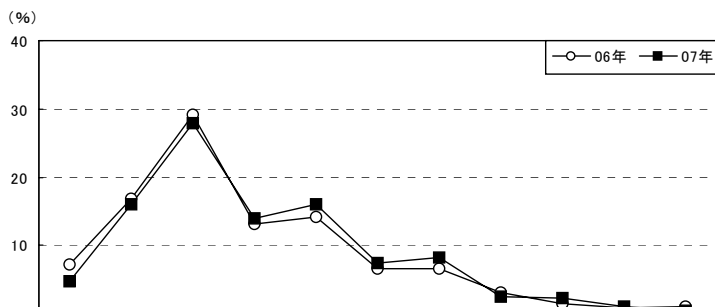
\*: 該当項目なし

\*\* : 04年まではウエイトバックした全国値を算計していない

※順位については、調査数が少ない地域もあるため、参考程度にご覧ください。

挙式・披露宴・披露パーティ費用総額の平均は、昨年より9.4万円増加の171万円(全国平均319万円)。時系列をみると、02年以降増減を繰り返しながら増加傾向にある。招待客1人あたりの費用も、04年以降増加傾向にある。

### ■ 挙式・披露宴・披露パーティの費用総額(金額回答者のみ/単一回答)



| 調査項目          | 調査数               | 費用総額 (万円) |            |             |             |             |             |             |             |             |             | 平均・万円 | 無回答  | 平均・万円 | 参考    |         |                                   |
|---------------|-------------------|-----------|------------|-------------|-------------|-------------|-------------|-------------|-------------|-------------|-------------|-------|------|-------|-------|---------|-----------------------------------|
|               |                   | 50万円未満    | 50~100万円未満 | 100~150万円未満 | 150~200万円未満 | 200~250万円未満 | 250~300万円未満 | 300~350万円未満 | 350~400万円未満 | 400~450万円未満 | 450~500万円未満 |       |      |       |       | 500万円以上 |                                   |
| 北海道           | 07年               | 403       | 4.7        | 15.9        | 27.8        | 13.9        | 15.9        | 7.4         | 8.2         | 2.5         | 2.2         | 1.0   | 0.5  | *     | 171.3 | 2.3     | <参考><br>1人あたりの挙式・披露宴・披露パーティ費用(万円) |
|               | 06年               | 394       | 7.1        | 16.8        | 29.2        | 13.2        | 14.2        | 6.6         | 6.6         | 3.0         | 1.5         | 0.8   | 1.0  | *     | 161.9 | 2.2     |                                   |
|               | 05年               | 367       | 5.7        | 16.6        | 25.1        | 19.1        | 12.8        | 11.2        | 5.2         | 1.9         | 0.8         | 0.5   | 1.1  | *     | 165.0 | 2.1     |                                   |
|               | 04年               | 397       | 5.3        | 22.2        | 28.2        | 14.4        | 8.3         | 6.0         | 6.5         | 1.3         | 2.0         | 0.5   | —    | 5.3   | 149.6 | 1.8     |                                   |
|               | 03年               | 389       | 7.7        | 22.9        | 20.8        | 14.1        | 10.5        | 5.7         | 6.7         | 2.6         | 0.3         | 0.3   | 1.0  | 7.5   | 154.7 | 1.8     |                                   |
|               | 02年               | 391       | 6.9        | 23.0        | 25.6        | 13.6        | 7.9         | 5.1         | 5.1         | 1.8         | 0.5         | 0.5   | 0.3  | 9.7   | 144.7 | 1.9     |                                   |
|               | 01年               | 392       | 6.4        | 22.2        | 22.4        | 12.0        | 10.2        | 4.8         | 4.8         | 1.0         | 0.5         | 0.5   | 1.3  | 13.8  | 155.5 | 1.5     |                                   |
| 妻の年齢別         | 24歳以下             | 53        | 9.4        | 26.4        | 18.9        | 13.2        | 15.1        | 3.8         | 9.4         | 1.9         | 1.9         | —     | —    | *     | 149.2 | 2.0     |                                   |
|               | 25~29歳            | 251       | 2.8        | 12.4        | 27.1        | 14.3        | 18.3        | 9.2         | 8.8         | 2.8         | 2.4         | 1.2   | 0.8  | *     | 184.7 | 2.3     |                                   |
|               | 30歳以上             | 99        | 7.1        | 19.2        | 34.3        | 13.1        | 10.1        | 5.1         | 6.1         | 2.0         | 2.0         | 1.0   | —    | *     | 149.3 | 2.7     |                                   |
| 披露宴・披露パーティ会場別 | 一般の結婚式場           | 45        | 4.4        | 22.2        | 37.8        | 4.4         | 8.9         | 8.9         | 2.2         | 2.2         | 4.4         | —     | 4.4  | *     | 173.6 | 1.8     |                                   |
|               | ホテル               | 207       | 2.4        | 15.5        | 30.4        | 15.5        | 18.4        | 8.2         | 6.3         | 1.4         | 1.4         | 0.5   | —    | *     | 165.0 | 1.8     |                                   |
|               | レストラン             | 42        | 2.4        | 2.4         | 23.8        | 21.4        | 19.0        | 11.9        | 9.5         | 4.8         | 2.4         | 2.4   | —    | *     | 206.7 | 3.5     |                                   |
|               | ホテル・式場・会館内のレストラン  | 25        | —          | 28.0        | 28.0        | 20.0        | 16.0        | —           | 4.0         | —           | 4.0         | —     | —    | *     | 143.0 | 3.2     |                                   |
|               | ハウスイーティング(ゲストハウス) | 29        | —          | 3.4         | 17.2        | 10.3        | 13.8        | 13.8        | 27.6        | —           | 6.9         | 6.9   | —    | *     | 247.6 | 3.3     |                                   |
| 地域別           | 全国(推計値)           |           | 1.4        | 3.4         | 5.0         | 5.8         | 10.8        | 11.2        | 19.0        | 13.6        | 13.5        | 6.0   | 10.5 | *     | 318.7 | 4.8     |                                   |
|               | 青森・秋田・岩手          | 136       | 0.7        | 8.8         | 5.1         | 5.1         | 8.1         | 8.8         | 16.9        | 14.7        | 13.2        | 5.9   | 12.5 | *     | 318.6 | 3.8     |                                   |
|               | 宮城・山形             | 227       | 2.6        | 4.0         | 4.0         | 5.7         | 9.7         | 8.8         | 15.0        | 17.2        | 11.0        | 7.5   | 14.5 | *     | 330.9 | 4.4     |                                   |
|               | 福島                | 80        | 2.5        | 2.5         | 1.3         | 5.0         | 5.0         | 11.3        | 18.8        | 10.0        | 18.8        | 5.0   | 20.0 | *     | 364.1 | 3.9     |                                   |
|               | 茨城・栃木・群馬          | 465       | 1.9        | 1.3         | 2.4         | 3.4         | 5.4         | 8.6         | 17.6        | 16.8        | 15.3        | 12.5  | 14.8 | *     | 366.1 | 4.6     |                                   |
|               | 首都圏               | 835       | 1.0        | 2.4         | 3.2         | 4.6         | 10.5        | 9.7         | 19.2        | 14.0        | 15.1        | 6.9   | 13.4 | *     | 337.9 | 5.2     |                                   |
|               | 新潟                | 147       | 0.7        | 4.1         | 2.0         | 7.5         | 6.1         | 6.1         | 23.8        | 12.2        | 23.8        | 4.1   | 9.5  | *     | 334.9 | 5.1     |                                   |
|               | 長野                | 152       | 0.7        | 2.0         | 3.3         | 3.9         | 5.3         | 9.9         | 19.7        | 20.4        | 17.1        | 9.9   | 7.9  | *     | 342.2 | 4.8     |                                   |
|               | 富山・石川・福井          | 198       | 0.5        | 5.6         | 4.5         | 7.6         | 7.6         | 15.2        | 24.2        | 14.6        | 8.6         | 6.1   | 5.6  | *     | 294.0 | 5.5     |                                   |
|               | 静岡                | 356       | 1.4        | 2.2         | 2.2         | 5.3         | 9.3         | 13.2        | 25.0        | 15.4        | 11.5        | 5.1   | 9.3  | *     | 320.7 | 4.7     |                                   |
|               | 東海                | 674       | 1.8        | 2.5         | 4.6         | 4.3         | 12.3        | 12.5        | 21.5        | 14.2        | 14.5        | 3.6   | 8.2  | *     | 309.8 | 5.5     |                                   |
|               | 関西                | 1127      | 1.9        | 4.0         | 6.9         | 7.1         | 14.3        | 13.8        | 18.2        | 13.0        | 10.8        | 3.3   | 6.8  | *     | 289.3 | 5.1     |                                   |
|               | 岡山・広島・山口          | 411       | 1.7        | 2.9         | 3.2         | 7.5         | 13.9        | 16.1        | 18.5        | 12.9        | 12.7        | 5.6   | 5.1  | *     | 298.9 | 4.7     |                                   |
|               | 四国                | 238       | 0.8        | 1.3         | 3.4         | 5.5         | 8.0         | 8.0         | 25.2        | 14.3        | 15.1        | 7.6   | 10.9 | *     | 339.2 | 4.4     |                                   |
|               | 九州                | 855       | 0.5        | 1.6         | 3.2         | 6.0         | 9.0         | 12.4        | 19.4        | 13.5        | 14.5        | 7.4   | 12.6 | *     | 341.5 | 3.7     |                                   |

※04年までは金額無回答者を含む  
\*: 該当項目無し

### <参考>

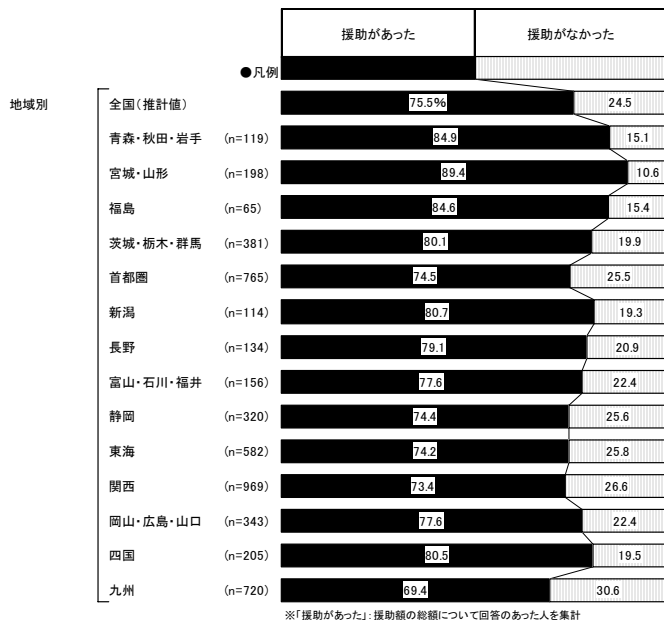
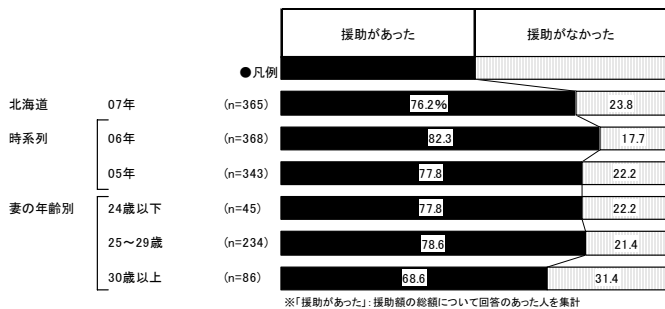
1人あたりの挙式・披露宴・披露パーティ費用の推移

|          | 98年 | 99年 | 00年 | 01年 | 02年 | 03年 | 04年 | 05年 | 06年 | 07年 |
|----------|-----|-----|-----|-----|-----|-----|-----|-----|-----|-----|
| 全国(推計値)  | *   | *   | *   | *   | *   | *   | *   | 4.5 | 4.6 | 4.8 |
| 北海道      | *   | *   | *   | 1.5 | 1.9 | 1.8 | 1.8 | 2.1 | 2.2 | 2.3 |
| 青森・秋田・岩手 | *   | *   | *   | *   | *   | *   | *   | 3.4 | 3.5 | 3.8 |
| 宮城・山形    | *   | *   | *   | *   | *   | *   | *   | 4.2 | 4.4 | 4.4 |
| 福島       | *   | *   | *   | *   | *   | *   | *   | 3.7 | 4.0 | 3.9 |
| 茨城・栃木・群馬 | *   | *   | *   | *   | 4.0 | 3.8 | 4.1 | 4.2 | 4.2 | 4.6 |
| 首都圏      | 3.9 | 4.0 | 3.9 | 4.2 | 4.1 | 4.1 | 4.8 | 5.0 | 5.0 | 5.2 |
| 新潟       | *   | *   | *   | *   | 4.3 | 4.4 | 4.9 | 4.9 | 5.0 | 5.1 |
| 長野       | *   | *   | *   | *   | 3.8 | 3.6 | 4.1 | 4.0 | 4.3 | 4.8 |
| 富山・石川・福井 | *   | *   | *   | *   | 4.8 | 4.9 | 4.9 | 5.2 | 5.5 | 5.5 |
| 静岡       | *   | *   | *   | 3.8 | 3.9 | 3.9 | 4.1 | 4.4 | 4.3 | 4.7 |
| 東海       | 4.5 | 4.4 | 4.3 | 4.7 | 4.8 | 4.7 | 4.8 | 5.1 | 5.4 | 5.5 |
| 関西       | 4.2 | 4.2 | 4.2 | 4.2 | 4.3 | 4.2 | 4.5 | 5.0 | 5.0 | 5.1 |
| 岡山・広島・山口 | *   | *   | *   | 4.0 | 4.3 | 4.3 | 4.1 | 4.6 | 4.9 | 4.7 |
| 四国       | *   | *   | *   | *   | *   | 3.8 | 4.2 | 4.2 | 4.3 | 4.4 |
| 九州       | *   | 3.3 | 3.1 | 3.0 | 3.3 | 3.3 | 3.4 | 3.6 | 3.6 | 3.7 |

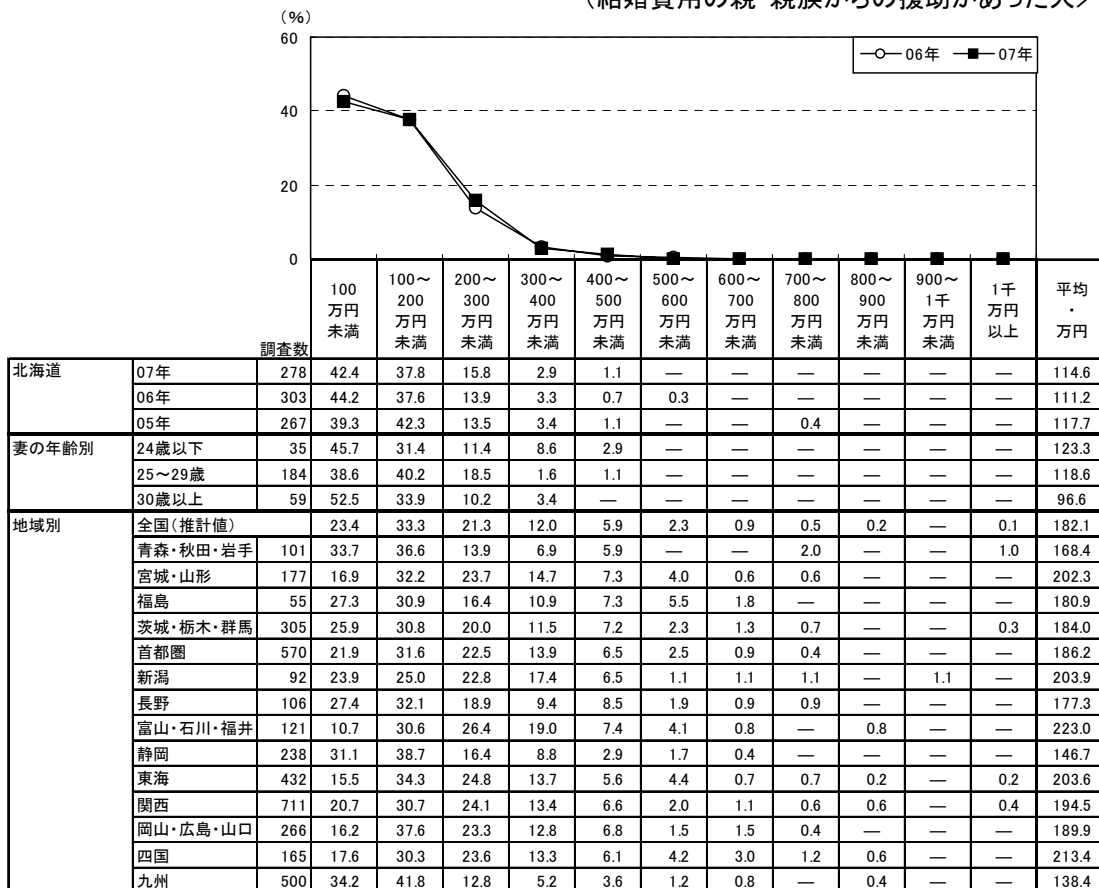
※: 該当項目無し  
※各サンプルごとに「挙式・披露宴・披露パーティ総額(万円)」を「披露宴・披露パーティ招待客人数(人)」で割って算出

結婚費用に関して、親・親族から援助があった人は76%。  
 援助があった人の援助総額の平均は115万円で、15地域の中で最も低い(全国平均182万円)。  
 年齢別にみると、20代以下は30代以上よりも援助があった人が多く、援助総額も高い。

### ■結婚費用(結納、挙式、披露宴・披露パーティ、二次会、新婚旅行合わせて)の親・親族からの援助有無 (金額回答者のみ/単一回答)

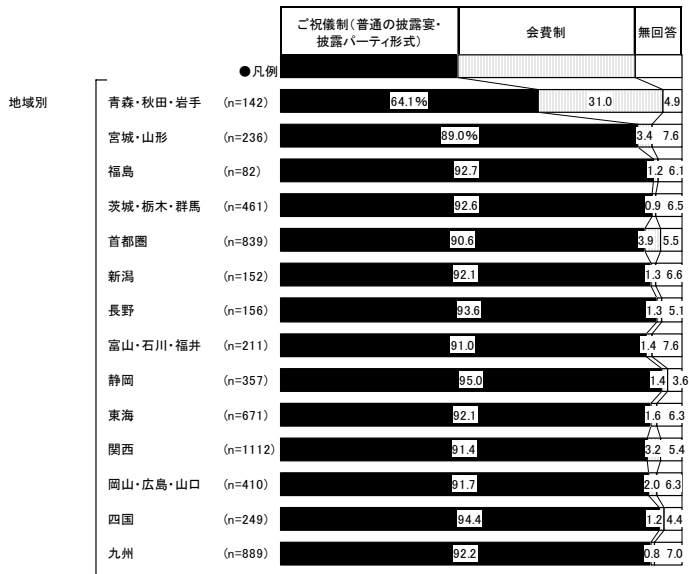
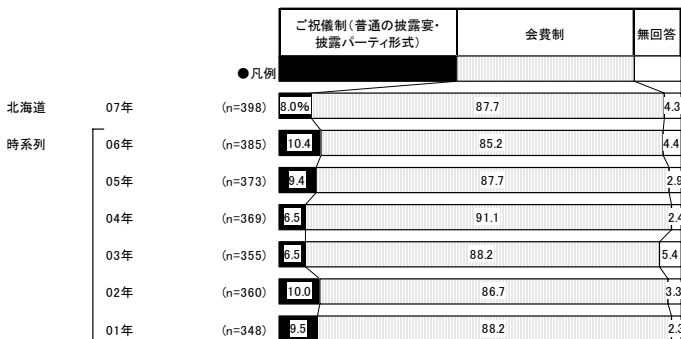


### ■結婚費用(結納、挙式、披露宴・披露パーティ、二次会、新婚旅行合わせて)の親・親族からの援助総額 (結婚費用の親・親族からの援助があった人/単一回答)

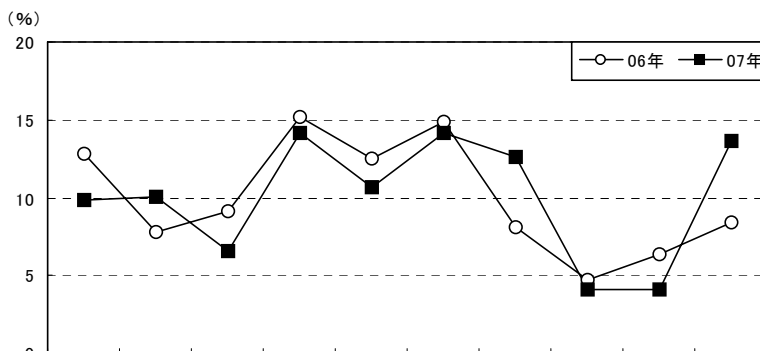


披露宴・披露パーティの形式は、「会費制」で行った人が88%を占める。  
会費総額の平均は137万円。

### ■披露宴・披露パーティの形式(披露宴・披露パーティ実施者／単一回答)



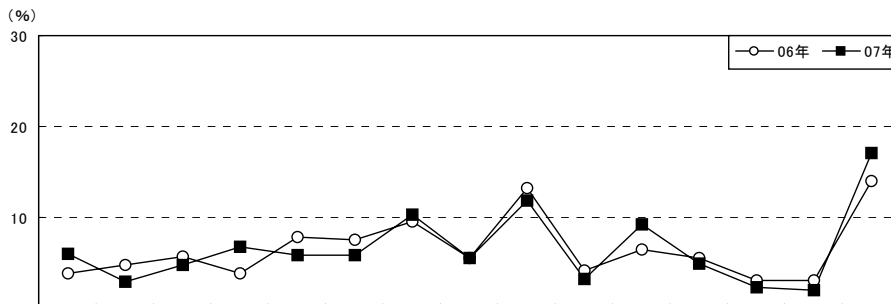
### ■会費総額(会費制の披露宴・披露パーティ実施者のうち、金額回答者のみ／単一回答)



| 調査対象              | 調査年              | 調査数 | 金額     |           |           |            |             |             |             |             |             |         | 平均・万円 |
|-------------------|------------------|-----|--------|-----------|-----------|------------|-------------|-------------|-------------|-------------|-------------|---------|-------|
|                   |                  |     | 50万円未満 | 50~70万円未満 | 70~90万円未満 | 90~110万円未満 | 110~130万円未満 | 130~150万円未満 | 150~170万円未満 | 170~190万円未満 | 190~210万円未満 | 210万円以上 |       |
| 北海道               | 07年              | 317 | 9.8    | 10.1      | 6.6       | 14.2       | 10.7        | 14.2        | 12.6        | 4.1         | 4.1         | 13.6    | 137.4 |
|                   | 06年              | 296 | 12.8   | 7.8       | 9.1       | 15.2       | 12.5        | 14.9        | 8.1         | 4.7         | 6.4         | 8.4     | 121.4 |
|                   | 05年              | 255 | 6.7    | 4.7       | 11.8      | 18.4       | 15.3        | 12.2        | 9.8         | 5.9         | 5.1         | 10.2    | 129.3 |
| 妻の年齢別             | 24歳以下            | 36  | 11.1   | 8.3       | 8.3       | 16.7       | 2.8         | 11.1        | 5.6         | 11.1        | 2.8         | 22.2    | 142.9 |
|                   | 25~29歳           | 207 | 10.1   | 6.8       | 4.3       | 15.9       | 11.1        | 15.5        | 15.5        | 2.9         | 4.3         | 13.5    | 142.7 |
|                   | 30歳以上            | 74  | 8.1    | 20.3      | 12.2      | 8.1        | 13.5        | 12.2        | 8.1         | 4.1         | 4.1         | 9.5     | 119.9 |
| 披露宴・披露パーティ会場別     | 一般の結婚式場          | 35  | 8.6    | 11.4      | —         | 5.7        | 8.6         | 14.3        | 8.6         | 5.7         | 14.3        | 22.9    | 157.9 |
|                   | ホテル              | 186 | 7.0    | 4.8       | 3.8       | 16.1       | 10.8        | 16.1        | 14.5        | 4.8         | 3.8         | 18.3    | 157.4 |
|                   | レストラン            | 36  | 22.2   | 25.0      | 16.7      | 11.1       | 5.6         | 11.1        | 8.3         | —           | —           | —       | 76.8  |
|                   | ホテル・式場・会館内のレストラン | 20  | 15.0   | 25.0      | 15.0      | 15.0       | 5.0         | 5.0         | 5.0         | 10.0        | —           | 5.0     | 93.7  |
| ハウスウェディング(ゲストハウス) | 25               | —   | 20.0   | 12.0      | 24.0      | 16.0       | 8.0         | 16.0        | —           | 4.0         | —           | 107.2   |       |

披露宴・披露パーティの招待客人数の平均は106人。160人以上が17%を占める。  
 全国平均を約30人上回っている(全国平均76人)。

■披露宴・披露パーティの招待客人数(披露宴・披露パーティ実施者/単一回答)



調査数

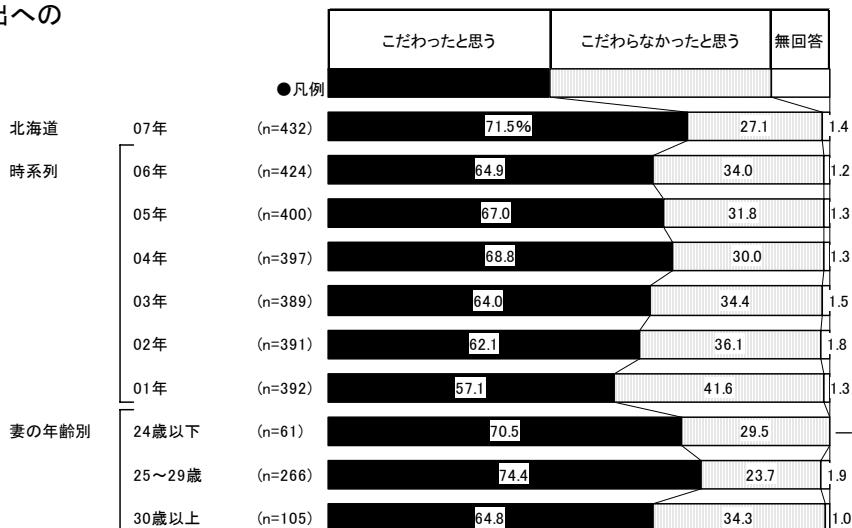
|                   |                  | 30人未満 | 30～40人未満 | 40～50人未満 | 50～60人未満 | 60～70人未満 | 70～80人未満 | 80～90人未満 | 90～100人未満 | 100～110人未満 | 110～120人未満 | 120～130人未満 | 130～140人未満 | 140～150人未満 | 150～160人未満 | 160人以上 | 無回答  | 平均・人  |       |
|-------------------|------------------|-------|----------|----------|----------|----------|----------|----------|-----------|------------|------------|------------|------------|------------|------------|--------|------|-------|-------|
| 北海道               | 07年              | 398   | 6.0      | 3.0      | 4.8      | 6.8      | 5.8      | 10.3     | 5.5       | 11.8       | 3.3        | 9.3        | 5.0        | 2.3        | 2.0        | 17.1   | 1.3  | 105.7 |       |
|                   | 06年              | 385   | 3.9      | 4.7      | 5.7      | 3.9      | 7.8      | 7.5      | 9.6       | 5.5        | 13.2       | 4.2        | 6.5        | 5.5        | 3.1        | 3.1    | 14.0 | 1.8   | 102.5 |
|                   | 05年              | 373   | 3.5      | 2.9      | 2.4      | 4.3      | 7.5      | 9.9      | 9.1       | 7.0        | 12.6       | 5.1        | 8.3        | 2.9        | 3.8        | 3.8    | 13.9 | 2.9   | 106.9 |
|                   | 04年              | 369   | 3.3      | 3.0      | 3.3      | 6.2      | 5.4      | 3.8      | 10.0      | 3.3        | 11.7       | 4.3        | 6.5        | 5.7        | 4.1        | 4.6    | 24.1 | 0.8   | 120.2 |
|                   | 03年              | 355   | 3.1      | 1.7      | 4.5      | 4.5      | 5.4      | 6.8      | 9.0       | 7.0        | 6.8        | 5.1        | 5.9        | 5.6        | 2.5        | 6.8    | 24.4 | 0.8   | 122.4 |
|                   | 02年              | 360   | 4.7      | 4.4      | 4.4      | 5.8      | 6.1      | 6.7      | 7.2       | 2.2        | 9.2        | 3.3        | 7.8        | 4.4        | 3.6        | 4.7    | 24.7 | 0.6   | 121.7 |
|                   | 01年              | 348   | 1.4      | 1.7      | 3.4      | 6.3      | 4.0      | 5.7      | 7.2       | 2.9        | 10.9       | 2.9        | 5.7        | 4.3        | 2.9        | 8.0    | 33.3 | 0.6   | 137.3 |
| 妻の年齢別             | 24歳以下            | 57    | 5.3      | 3.5      | 3.5      | 3.5      | 10.5     | 5.3      | 10.5      | 3.5        | 7.0        | 3.5        | 7.0        | —          | 7.0        | —      | 28.1 | 1.8   | 115.8 |
|                   | 25～29歳           | 246   | 3.7      | 2.8      | 4.9      | 4.1      | 4.9      | 5.7      | 11.8      | 6.5        | 13.4       | 2.8        | 11.8       | 6.5        | 0.8        | 2.8    | 16.3 | 1.2   | 108.7 |
|                   | 30歳以上            | 95    | 12.6     | 3.2      | 5.3      | 15.8     | 5.3      | 6.3      | 6.3       | 4.2        | 10.5       | 4.2        | 4.2        | 4.2        | 3.2        | 1.1    | 12.6 | 1.1   | 92.0  |
| 披露宴・披露パーティ会場別     | 一般の結婚式場          | 51    | 2.0      | 2.0      | 2.0      | 7.8      | —        | 3.9      | 2.0       | 7.8        | 13.7       | 3.9        | 9.8        | 3.9        | 2.0        | 2.0    | 35.3 | 2.0   | 136.0 |
|                   | ホテル              | 220   | 4.1      | 3.2      | 1.8      | 3.6      | 3.6      | 4.5      | 12.3      | 5.5        | 12.3       | 4.1        | 10.0       | 7.3        | 3.2        | 2.7    | 20.0 | 1.8   | 117.2 |
|                   | レストラン            | 44    | 9.1      | 4.5      | 13.6     | 15.9     | 15.9     | 13.6     | 2.3       | 2.3        | 13.6       | —          | 9.1        | —          | —          | —      | —    | —     | 65.4  |
|                   | ホテル・式場・会館内のレストラン | 26    | 23.1     | —        | 15.4     | 7.7      | 19.2     | —        | 11.5      | 3.8        | 3.8        | —          | 3.8        | 3.8        | —          | —      | 7.7  | —     | 65.8  |
| ハウスウェディング(ゲストハウス) | 31               | —     | 3.2      | 6.5      | 9.7      | 9.7      | 12.9     | 19.4     | 9.7       | 9.7        | 6.5        | 6.5        | 3.2        | —          | —          | 3.2    | —    | 83.5  |       |
| 地域別               | 全国(推計値)          |       | 4.9      | 3.6      | 6.7      | 12.0     | 15.5     | 14.0     | 15.5      | 7.3        | 6.9        | 2.4        | 3.3        | 1.5        | 1.0        | 0.8    | 3.1  | 1.5   | 76.0  |
|                   | 青森・秋田・岩手         | 142   | 4.2      | 2.1      | —        | 2.1      | 6.3      | 7.0      | 12.0      | 9.2        | 8.5        | 4.2        | 7.7        | 7.7        | 3.5        | 4.2    | 18.3 | 2.8   | 116.6 |
|                   | 宮城・山形            | 236   | 4.7      | 3.8      | 4.2      | 8.9      | 12.7     | 6.8      | 15.7      | 10.2       | 13.6       | 2.5        | 5.5        | 3.8        | 0.4        | 4.2    | 2.5  | 83.2  |       |
|                   | 福島               | 82    | 1.2      | 3.7      | 1.2      | 4.9      | 3.7      | 11.0     | 14.6      | 8.5        | 8.5        | 4.9        | 11.0       | 6.1        | 4.9        | 3.7    | 12.2 | —     | 108.3 |
|                   | 茨城・栃木・群馬         | 461   | 2.4      | 2.8      | 3.7      | 6.3      | 9.8      | 12.6     | 18.7      | 12.4       | 10.4       | 5.2        | 5.4        | 2.2        | 2.8        | 0.9    | 3.3  | 1.3   | 86.7  |
|                   | 首都圏              | 839   | 5.4      | 3.3      | 7.2      | 12.6     | 14.5     | 14.7     | 20.5      | 7.4        | 6.9        | 1.3        | 2.0        | 0.5        | 0.5        | 0.4    | 1.2  | 1.7   | 71.1  |
|                   | 新潟               | 152   | 5.3      | 2.0      | 5.9      | 9.9      | 19.7     | 17.8     | 23.7      | 6.6        | 2.6        | 2.0        | 2.0        | 0.7        | 0.7        | —      | 0.7  | 0.7   | 70.3  |
|                   | 長野               | 156   | 6.4      | 3.2      | 1.3      | 5.1      | 12.8     | 12.2     | 17.3      | 13.5       | 14.7       | 3.8        | 7.1        | 1.3        | 1.3        | —      | —    | —     | 80.1  |
|                   | 富山・石川・福井         | 211   | 6.6      | 8.5      | 12.8     | 19.4     | 28.0     | 10.4     | 7.1       | 4.7        | 0.9        | —          | —          | —          | —          | —      | —    | 1.4   | 56.6  |
|                   | 静岡               | 357   | 3.9      | 1.4      | 3.9      | 12.9     | 17.1     | 18.5     | 17.9      | 10.6       | 5.9        | 2.5        | 1.4        | 0.6        | 1.1        | 0.3    | 0.8  | 1.1   | 73.8  |
|                   | 東海               | 671   | 5.2      | 4.2      | 9.2      | 19.1     | 25.9     | 18.0     | 10.6      | 4.0        | 1.8        | 0.4        | —          | 0.1        | —          | —      | 0.1  | 1.2   | 61.3  |
|                   | 関西               | 1112  | 7.1      | 5.5      | 10.1     | 17.4     | 21.2     | 17.4     | 10.9      | 4.9        | 2.3        | 0.8        | 0.4        | 0.2        | 0.2        | —      | 0.2  | 1.4   | 61.0  |
|                   | 岡山・広島・山口         | 410   | 3.7      | 3.9      | 8.8      | 15.9     | 18.0     | 19.0     | 12.4      | 6.6        | 5.9        | 2.4        | 2.2        | 0.7        | 0.5        | —      | —    | —     | 68.0  |
|                   | 四国               | 249   | 2.0      | 2.0      | 4.8      | 8.4      | 14.9     | 12.9     | 17.3      | 9.2        | 7.2        | 4.0        | 5.2        | 0.8        | 1.2        | 2.0    | 6.0  | 2.0   | 86.0  |
|                   | 九州               | 889   | 2.4      | 1.9      | 2.9      | 3.7      | 7.4      | 7.9      | 13.5      | 9.0        | 13.6       | 7.0        | 9.3        | 4.9        | 2.5        | 3.3    | 8.5  | 2.1   | 100.7 |



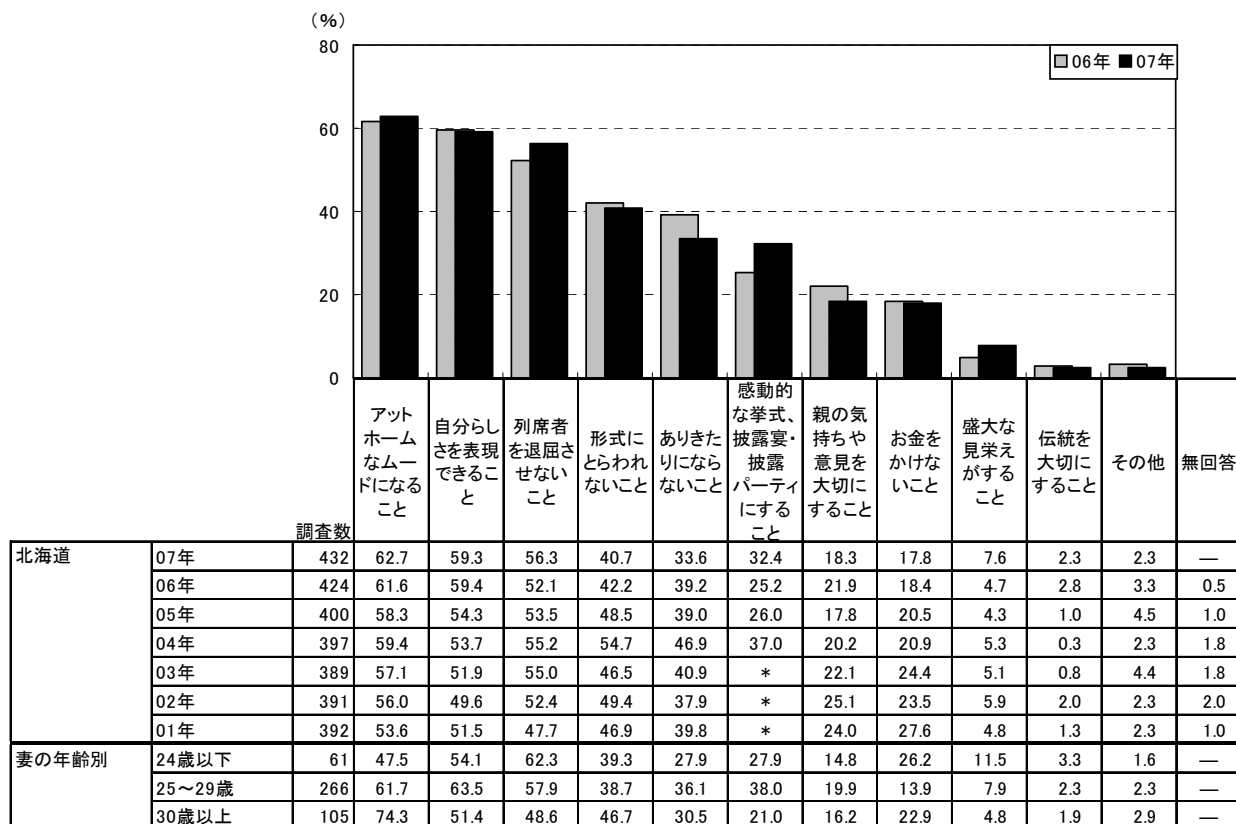
挙式、披露宴・披露パーティの演出に対して、「こだわったと思う」人は72%を占める。  
年齢別にみると、20代以下は30代以上よりもこだわった人が多い。

挙式、披露宴・披露パーティの際に心がけたことベスト3は、1位「アットホームなムードになること」(63%)、  
2位「自分らしさを表現できること」(59%)、3位「列席者を退屈させないこと」(56%)となった。  
年齢別にみると、年齢が低くなるほど「列席者を退屈させないこと」が多く、年齢が高くなるほど「アットホームなムードになること」が多い。

### ■ 挙式、披露宴・披露パーティの演出への こだわり度(全体/単一回答)



### ■ 挙式、披露宴・披露パーティの演出決定の際に心がけたこと(全体/複数回答)



\*03年以前: 該当項目なし

※「感動的な挙式、披露宴・披露パーティにすること」: 06年までは「感動的な披露宴・披露パーティにすること」

項目別の平均費用は、「挙式・披露宴・披露パーティ総額」をはじめ、「結婚指輪(2人分)」、「料理+飲み物(1人あたり)」、「ブライダルエステ(プレケア)」、「装花」、「スナップ撮影」、「ビデオ撮影」など、総じて増加傾向にある。

### ■項目別平均費用一覧(各項目実施者のうち、金額回答者のみ)

#### ▼結納・婚約～新婚旅行までにかかった費用 平均額一覧

(万円)

|     |          | 婚約指輪<br>*1 | 結婚指輪(2人分) | 挙式・披露宴・披露パーティ総額 | 挙式料  | 料理+飲み物(1人あたり) | 新婦の衣裳 | 新郎の衣裳 | ブライダルエステ(プレケア) | ギフト  | ブーケ(1つあたり)<br>*2 | 装花   | ウエルカムボード<br>*3 | スナップ撮影 | ビデオ撮影 | 新婚旅行 |
|-----|----------|------------|-----------|-----------------|------|---------------|-------|-------|----------------|------|------------------|------|----------------|--------|-------|------|
| 北海道 | 07年      | 32.8       | 18.0      | 171.3           | 21.6 | 1.3           | 45.2  | 14.4  | 5.9            | 15.6 | 2.1              | 11.1 | 1.0            | 15.3   | 9.2   | 46.6 |
|     | 06年      | 26.8       | 17.0      | 161.9           | 25.2 | 1.3           | 42.3  | 14.5  | 5.7            | 16.8 | 2.1              | 10.9 | 0.8            | 13.1   | 8.5   | 47.6 |
|     | 05年      | 30.4       | 15.9      | 165.0           | *    | 1.2           | 47.6  | 15.8  | 5.5            | *    | 2.1              | 10.4 | 0.7            | 12.6   | 8.2   | 42.3 |
|     | 04年      | 27.3       | 14.8      | 149.6           | *    | 1.1           | *     | *     | 4.8            | *    | 2.0              | 7.4  | 0.8            | *      | *     | 42.9 |
|     | 03年      | 27.4       | 13.8      | 154.7           | *    | 1.1           | *     | *     | 3.4            | *    | 2.2              | 7.6  | 1.8            | *      | *     | 43.5 |
|     | 02年      | 29.1       | 12.6      | 144.7           | *    | 1.1           | *     | *     | *              | *    | 2.2              | 6.3  | 1.6            | *      | *     | 42.8 |
|     | 01年      | 31.0       | 12.3      | 155.5           | *    | 1.0           | *     | *     | *              | *    | 2.0              | *    | *              | *      | *     | 43.5 |
|     | 全国(推計値)  | 35.7       | 18.5      | 318.7           | 21.6 | 1.7           | 40.5  | 13.6  | 7.7            | 31.5 | 2.6              | 16.1 | 0.9            | 20.7   | 10.8  | 52.9 |
| 地域別 | 青森・秋田・岩手 | 28.2       | 16.9      | 318.6           | 11.9 | 1.5           | 44.7  | 13.3  | 6.5            | 38.5 | 1.7              | 12.0 | 0.7            | 17.5   | 8.3   | 46.0 |
|     | 宮城・山形    | 32.5       | 17.9      | 330.9           | 25.9 | 1.6           | 39.4  | 14.5  | 8.0            | 32.1 | 2.6              | 16.7 | 0.7            | 19.8   | 9.9   | 45.7 |
|     | 福島       | 29.3       | 15.8      | 364.1           | 13.7 | 1.5           | 42.5  | 16.7  | 4.9            | 39.5 | 1.7              | 13.7 | 0.6            | 19.9   | 9.6   | 45.5 |
|     | 茨城・栃木・群馬 | 32.2       | 19.4      | 366.1           | 21.2 | 1.6           | 40.8  | 15.2  | 8.0            | 39.0 | 2.6              | 18.4 | 1.1            | 21.6   | 11.8  | 52.4 |
|     | 首都圏      | 37.3       | 19.2      | 337.9           | 26.2 | 1.8           | 38.3  | 12.8  | 8.8            | 31.2 | 2.9              | 17.5 | 1.1            | 21.4   | 12.6  | 55.6 |
|     | 新潟       | 34.0       | 17.1      | 334.9           | 10.8 | 1.8           | 47.3  | 14.9  | 5.0            | 47.6 | 2.2              | 16.8 | 0.7            | 22.6   | 11.4  | 46.3 |
|     | 長野       | 32.9       | 19.0      | 342.2           | 17.8 | 1.7           | 38.9  | 13.6  | 7.6            | 36.4 | 2.7              | 18.2 | 0.9            | 20.1   | 9.7   | 52.0 |
|     | 富山・石川・福井 | 32.0       | 20.7      | 294.0           | 18.1 | 1.7           | 42.7  | 13.3  | 7.3            | 42.4 | 2.5              | 15.0 | 0.5            | 21.1   | 10.4  | 56.8 |
|     | 静岡       | 33.7       | 18.8      | 320.7           | 17.0 | 1.7           | 43.7  | 15.2  | 7.9            | 35.5 | 2.7              | 16.2 | 1.0            | 21.1   | 10.5  | 49.3 |
|     | 東海       | 37.1       | 18.1      | 309.8           | 20.9 | 1.7           | 45.0  | 14.7  | 7.4            | 36.0 | 2.7              | 16.1 | 0.9            | 22.0   | 9.8   | 59.2 |
|     | 関西       | 38.9       | 18.5      | 289.3           | 26.8 | 1.8           | 39.0  | 12.7  | 7.4            | 24.3 | 2.6              | 15.4 | 0.9            | 19.8   | 9.8   | 55.2 |
|     | 岡山・広島・山口 | 34.6       | 17.6      | 298.9           | 15.8 | 1.6           | 39.2  | 13.2  | 7.1            | 30.7 | 2.5              | 15.2 | 0.9            | 20.2   | 8.5   | 53.3 |
|     | 四国       | 33.8       | 18.5      | 339.2           | 14.5 | 1.5           | 45.8  | 15.7  | 6.9            | 40.1 | 2.2              | 13.7 | 0.8            | 26.1   | 10.9  | 51.1 |
|     | 九州       | 32.0       | 17.0      | 341.5           | 14.6 | 1.5           | 39.8  | 13.9  | 7.3            | 32.7 | 2.2              | 13.7 | 0.8            | 20.4   | 10.3  | 41.8 |

\*: 該当項目なし

注 \*1: 04年までは、婚約記念品としてきている

注 \*2: 01年は「ブーケを外部の花屋に依頼した」人が対象

注 \*3: 03年までは「ウエルカムボードを用意した(手作りを除く)」人が対象