

2007年10月22日

ゼクシィ岡山ゼクシィ広島ゼクシィ山口 結婚トレンド調査2007

岡山・広島・山口における結婚費用(※)は384万円。

(※結納・婚約～新婚旅行までにかかった費用)

結婚情報誌「ゼクシィ」では、新婚カップルの結婚スタイルについて詳細に把握するために、毎年「結婚トレンド調査」を実施しています。1994年に首都圏で開始した調査は、年々調査エリアを拡大し、現在は首都圏、関西、東海、九州、北海道、青森・秋田・岩手、宮城・山形、福島、岡山・広島・山口、静岡、茨城・栃木・群馬、新潟、長野、富山・石川・福井、四国の15エリアによる全国規模の調査を実施しております。全国(「ゼクシィ」非発行エリアを除く)の婚姻件数に合わせて推計した「全国値」も算出してありますので、各地域の位置付けもわかるようになっていきます。ここに、調査結果の要旨をご報告いたします。

(ゼクシィ広島版 編集長 釘田 美和)

【主な内容】

▼結婚費用・結婚資金

- P3 ◇結婚費用(結納・婚約～新婚旅行までにかかった費用総額)は384万円。
- P4 ◇挙式、披露宴・披露パーティ費用総額の平均は、299万円。
- P5 ◇結婚費用に関して、親・親族からの援助があった人の援助総額の平均は190万円。年齢別にみると、20代以下は30代以上よりも援助があった人が多く、援助総額は24歳以下が最も高い。
- P6 ◇ご祝儀総額の平均は214万円。

▼結婚式の実態

- P7 ◇披露宴・披露パーティの招待客人数の平均は68人。
- P8 ◇披露宴・披露パーティ会場は「ホテル」が最も高く31%、以下、「一般の結婚式場」(29%)、「ハウスウェディング(ゲストハウス)」(22%)の順。
- P9 ◇挙式、披露宴・披露パーティの演出に対して、「こだわったと思う」人は77%。時系列をみると、こだわった人は05年以降増加傾向にある。

◆出版・印刷物へデータを転載する際には、「結婚情報誌「ゼクシィ」(リクルート発行)調べ」と明記いただけますようお願い申し上げます。

【本件に関するお問い合わせ先】

https://www.recruit.jp/support/inquiry_press.html

調査概要と回答者プロフィール

【調査概要】

【調査方法】 郵送法

【調査期間】 2007年4月27日～6月4日

【調査対象】 北海道、青森・秋田・岩手、宮城・山形、福島、茨城・栃木・群馬、首都圏、新潟、長野、富山・石川・福井、静岡、東海、関西、岡山・広島・山口、四国、九州の2006年4月～2007年3月に結婚(挙式、披露宴・披露パーティ)をした、もしくは結婚予定があった「ゼクシィ」読者のうち、各エリアごとにランダムサンプリングし、調査票を郵送。調査票への記入は妻に依頼。

調査票発送数:21,324件 調査票回収数:7,124件 回収率:33.4%

※対象エリアの分け方は、05年の「ゼクシィ」各版の発行エリアと同一になります。

【集計サンプル数】

計6,612人〔北海道:432人、青森・秋田・岩手:154人、宮城・山形:248人、福島:85人、茨城・栃木・群馬:475人、首都圏(東京都・神奈川県・千葉県・埼玉県・山梨):867人、新潟:154人、長野:158人、富山・石川・福井:221人、静岡:368人、東海(愛知・岐阜・三重):706人、関西(大阪府・兵庫県・京都府・奈良・滋賀・和歌山):1,164人、岡山・広島・山口:425人、四国(愛媛・香川・徳島・高知):256人、九州(福岡・佐賀・長崎・熊本・大分・宮崎・鹿児島):899人〕

※回収されたサンプルのうち、対象期間内に挙式または披露宴・披露パーティをどちらもあげていないものは除いています。

※地域別の集計は「妻の結婚前の住所」で行っています。また、04年まではどの地域版のゼクシィ読者であったかに基づいて集計しています。

※全国集計については、各エリアの婚姻件数(平成17年厚生労働省人口動態調査調べ)に合わせてウエイトバック集計を行った推計値を掲載しています(全国<ゼクシィ発行エリア外を除く>の婚姻件数合計は699,104組)。また、04年までの全国集計は、各エリアのサンプルをそのまま積み上げて平均を求めた単純平均のため、データに連続性がないので結果は表示していません。

※本文中で使用している時系列のデータは、それぞれ過去に実施した同調査のデータです。調査方法、調査対象者は本年と同様、集計サンプル数については下記の通りです。

▼1994年調査	首都圏288人
▼1995年調査	首都圏433人
▼1996年調査	首都圏353人、関西348人、東海309人
▼1997年調査	首都圏、関西、東海 各400人
▼1998年調査	首都圏、関西、東海 各400人
▼1999年調査	首都圏、関西、東海、九州 各400人
▼2000年調査	首都圏、関西、東海、九州 各400人
▼2001年調査	北海道、東北、首都圏、東海、静岡、関西、中国、九州 各400人
▼2002年調査	北海道、東北、茨城・栃木・群馬、首都圏、東海、静岡、関西、中国、九州 各400人 新潟、長野、富山・石川・福井 各250人
▼2003年調査	北海道、東北、茨城・栃木・群馬、首都圏、東海、静岡、関西、中国、九州 各400人 長野、富山・石川・福井、四国 各350人、新潟250人
▼2004年調査	北海道、東北、茨城・栃木・群馬、首都圏、東海、静岡、関西、岡山・広島・山口 各400人 新潟230人、長野340人、富山・石川・福井313人、四国305人、九州402人
▼2005年調査	北海道、茨城・栃木・群馬、首都圏、東海、関西、岡山・広島・山口、九州 各400人 青森・秋田・岩手156人、宮城・山形347人、福島94人、新潟166人、長野219人、富山・石川・福井214人、静岡279人、四国272人
▼2006年調査	北海道:424人、青森・秋田・岩手:162人、宮城・山形:237人、福島:97人、茨城・栃木・群馬:505人、首都圏:1,200人、新潟:125人、長野:169人、富山・石川・福井:152人、静岡:244人、東海:630人、関西:1,094人、岡山・広島・山口:325人、四国:203人、九州:568人

【回答者プロフィール】

■結婚時の夫・妻の年齢(全体/単一回答)

【夫】	岡山・広島・山口								地域別													
	07年 (n=425)	06年 (n=325)	05年 (n=400)	04年 (n=400)	03年 (n=400)	02年 (n=400)	01年 (n=400)	全国 (推計値)	北海道 (n=432)	青森・ 秋田・ 岩手 (n=154)	宮城・ 山形 (n=248)	福島 (n=85)	茨城・ 栃木・ 群馬 (n=475)	首都圏 (n=867)	新潟 (n=154)	長野 (n=158)	富山・ 石川・ 福井 (n=221)	静岡 (n=368)	東海 (n=706)	関西 (n=1164)	四国 (n=256)	九州 (n=899)
24歳以下	12.0	9.2	12.5	14.8	14.0	13.8	15.3	9.5	10.0	12.3	9.4	10.1	8.1	13.0	7.0	10.9	9.5	8.6	9.1	12.5	11.6	
25～29歳	51.8	57.2	51.0	55.0	56.8	61.3	60.0	50.5	48.4	51.9	55.6	50.6	49.3	51.3	58.4	50.0	45.7	50.0	52.3	49.3	48.0	48.6
30～34歳	25.9	27.4	28.3	23.5	23.5	19.8	19.3	29.5	28.5	24.7	23.8	32.9	29.5	30.3	23.4	31.6	32.6	30.7	29.0	31.3	30.9	28.4
35歳以上	10.4	6.2	7.8	6.5	5.0	4.3	5.3	10.4	13.2	11.0	9.3	7.1	11.2	10.3	5.2	11.4	10.9	9.8	10.1	10.3	8.6	11.3
無回答	—	—	0.5	0.3	0.8	1.0	0.3	—	—	—	0.4	—	—	—	—	—	—	—	—	—	—	0.1
平均(歳)	28.8	28.5	28.6	28.1	28.2	27.8	27.7	29.1	29.3	28.8	28.8	28.9	29.1	29.3	28.2	29.5	29.2	29.2	29.1	29.2	28.8	29.1

【妻】	岡山・広島・山口								地域別													
	07年 (n=425)	06年 (n=325)	05年 (n=400)	04年 (n=400)	03年 (n=400)	02年 (n=400)	01年 (n=400)	全国 (推計値)	北海道 (n=432)	青森・ 秋田・ 岩手 (n=154)	宮城・ 山形 (n=248)	福島 (n=85)	茨城・ 栃木・ 群馬 (n=475)	首都圏 (n=867)	新潟 (n=154)	長野 (n=158)	富山・ 石川・ 福井 (n=221)	静岡 (n=368)	東海 (n=706)	関西 (n=1164)	四国 (n=256)	九州 (n=899)
24歳以下	20.0	19.4	18.8	24.3	25.0	22.3	26.0	16.0	14.1	19.5	19.0	20.0	18.9	14.1	21.4	10.8	13.6	19.6	16.1	14.9	18.4	17.4
25～29歳	58.4	60.9	61.3	61.3	61.0	64.5	60.5	60.6	61.6	55.8	56.5	61.2	58.7	64.2	59.1	58.9	62.4	56.3	59.1	61.1	51.6	57.6
30～34歳	19.5	17.2	17.5	12.8	10.8	11.0	12.0	20.5	20.8	20.8	20.2	15.3	18.1	19.3	18.2	28.5	19.9	22.3	22.4	20.4	27.3	21.5
35歳以上	2.1	2.5	2.3	1.5	2.5	1.5	1.3	2.9	3.5	3.9	4.0	3.5	4.2	2.4	1.3	1.9	4.1	1.9	2.4	3.5	2.7	3.6
無回答	—	—	0.3	0.3	0.8	0.8	0.3	—	—	—	0.4	—	—	—	—	—	—	—	—	—	—	—
平均(歳)	27.1	27.2	27.2	26.6	26.5	26.6	26.3	27.5	27.6	27.4	27.6	27.2	27.4	27.5	26.9	28.0	27.6	27.3	27.6	27.7	27.6	27.6

■結婚前の妻の居住地(全体/単一回答)

	北海道 (n=432)	青森・秋田・ 岩手 (n=154)	宮城・山形 (n=248)	福島 (n=85)	茨城・栃木・ 群馬 (n=475)	首都圏 (n=867)	新潟 (n=154)	長野 (n=158)	富山・石川・ 福井 (n=221)	静岡 (n=368)	東海 (n=706)	関西 (n=1164)	岡山・広島・ 山口 (n=425)	四国 (n=256)	九州 (n=899)
	札幌市	50.2	青森県 35.1	宮城県 81.5	福島県 100.0	茨城県 36.8	東京都 36.4	新潟県 100.0	長野県 100.0	富山県 35.3	静岡県 100.0	愛知県 65.9	大阪府 44.8	広島県 49.4	愛媛県 34.0
札幌市以外	49.8	秋田県 34.4	山形県 18.5		栃木県 28.4	神奈川県 24.7			石川県 43.0		岐阜県 22.0	兵庫県 26.9	岡山県 29.9	香川県 30.5	佐賀県 4.0
		岩手県 30.5			群馬県 34.7	千葉県 17.4			福井県 21.7		三重県 12.2	京都府 11.4	山口県 20.7	徳島県 23.8	長崎県 9.7
						埼玉県 19.8						奈良県 8.5		高知県 11.7	熊本県 12.3
						山梨県 1.6						滋賀県 6.3		大分県 7.6	
												和歌山県 2.1			宮崎県 9.0
															鹿児島県 11.3

結婚費用(結納・婚約～新婚旅行までにかかった費用総額)は384万円(全国平均414万円)。

■結納・婚約～新婚旅行にまつわる金額 平均額一覧(金額回答者/単一回答)

▼結納・婚約～新婚旅行までにかかった費用

項目別平均額 *1	岡山・広島・山口								県別		
	07年		06年	05年	04年	03年	02年	01年	広島県	岡山県	山口県
	調査数	平均(万円)	平均(万円)	平均(万円)	平均(万円)	平均(万円)	平均(万円)	平均(万円)	平均(万円)	平均(万円)	平均(万円)
結納・婚約～新婚旅行までにかかった費用 総額	205	383.7	412.9 (n=161)	391.9 (n=174)	360.4 (n=306)	372.1 (n=285)	361.0 (n=304)	376.8 (n=272)	382.5 (n=105)	389.7 (n=57)	378.7 (n=43)
仲人へのお礼 *2	6	29.5	31.9	25.4	19.9	23.6	19.4	19.8	2.0	50.0	31.3
結納・会場費	120	8.5	10.9	12.8	13.3	17.9	11.3	13.5	8.3	8.4	9.2
両家の顔合わせ・会場費	255	5.3	5.2	4.4	4.9	5.7	7.1	5.6	5.9	5.2	4.1
婚約指輪 *3	230	34.6	35.4	34.3	35.6	36.5	36.6	37.3	33.2	38.3	33.0
結婚指輪(2人分)	400	17.6	17.3	15.1	14.6	13.5	12.8	12.2	17.4	18.7	16.4
挙式・披露宴・披露パーティ総額	411	298.9	303.5	298.9	257.8	267.1	257.0	264.5	292.3	296.1	318.2
新婚旅行	302	53.3	51.9	50.7	49.4	49.4	50.3	52.3	51.6	56.2	53.3
新婚旅行土産	262	14.8	16.0	14.9	15.3	15.7	16.5	17.6	14.3	14.4	16.8

▼披露宴・披露パーティのご祝儀額

招待客別平均額	友人・同僚	上司	親族	恩師							
披露宴・披露パーティのご祝儀額 総額	238	213.9	225.3	210.9	211.5	204.4	217.9	220.0	211.5	207.9	227.5
友人・同僚	348	3.0	3.0	3.0	3.0	2.9	3.1	2.9	3.1	3.0	3.0
上司	281	3.7	3.7	3.7	3.7	3.7	3.7	3.6	3.8	3.6	3.6
親族	302	6.1	6.3	6.9	6.4	6.6	7.0	6.2	6.2	6.3	5.7
恩師	103	3.5	3.8	3.4	3.6	3.5	3.4	3.6	3.5	3.6	3.4

▼二次会の会費

二次会の会費	男性	女性									
男性	316	0.5	0.5	0.5	0.5	0.5	0.5	0.5	0.5	0.5	0.5
女性	316	0.4	0.4	0.4	0.4	0.4	0.4	0.4	0.4	0.5	0.4
※参考 二次会出席者数(人)											
	316	35.3	36.3	35.3	33.6	33.5	33.7	31.3	34.9	37.2	33.4

<参考>1人あたりの挙式・披露宴・披露パーティ費用

1人あたりの挙式・披露宴・披露パーティ費用 *4	410	68.0	67.1	68.5	66.6	66.5	67.0	71.8	67.8	61.8	77.2
披露宴・披露パーティ招待客人数(人)	410	68.0	67.1	68.5	66.6	66.5	67.0	71.8	67.8	61.8	77.2
1人あたりの挙式・披露宴・披露パーティ費用 *4	397	4.7	4.9	4.6	4.1	4.3	4.3	4.0	4.6	5.1	4.3

注 *1:「結納・婚約～新婚旅行までにかかった費用」の算出時に用いた各項目の平均金額を掲載しているが、これは各項目に費用が発生した人の平均金額であり、各項目の平均金額の合計は、「結納・婚約～新婚旅行までにかかった費用総額」とは一致しない
 注 *2: サンプル数が少数なので注意を要する
 注 *3: 04年までは、婚約記念品としてきている
 注 *4: 各サンプルごとに「挙式・披露宴・披露パーティ総額(万円)」を「披露宴・披露パーティ招待客人数(人)」で割って算出

■結納・婚約～新婚旅行までにかかった費用 平均額一覧【地域別】(金額回答者/単一回答)

▼結納・婚約～新婚旅行までにかかった費用

項目別平均額 *1	仲人へのお礼 *2	全国(推計値)														
		07年	07年	07年	07年	07年	07年	07年	07年	07年	07年	07年	07年	07年	07年	
結納・婚約～新婚旅行までにかかった費用 総額	414.2	460.1 (n=232)	439.5 (n=74)	436.3 (n=456)	435.4 (n=42)	427.3 (n=107)	427.2 (n=421)	419.0 (n=115)	416.3 (n=330)	405.6 (n=72)	403.8 (n=183)	397.3 (n=57)	393.5 (n=63)	392.5 (n=93)	383.7 (n=205)	244.4 (n=207)
仲人へのお礼 *2	12.5	16.0	5.0	6.8	—	16.7	9.9	10.0	11.5	40.0	10.0	12.9	9.0	13.7	29.5	17.0
結納・会場費	12.2	13.5	9.4	13.0	10.1	9.8	10.4	14.6	9.9	16.0	8.7	13.2	15.0	28.1	8.5	12.3
両家の顔合わせ・会場費	5.7	4.9	5.3	6.5	4.5	3.8	5.5	5.8	4.9	5.8	5.5	5.7	4.6	5.4	5.3	4.6
婚約指輪	35.7	32.2	32.9	37.3	29.3	33.8	32.0	32.5	37.1	34.0	33.7	38.9	28.2	32.0	34.6	32.8
結婚指輪(2人分)	18.5	19.4	19.0	19.2	15.8	18.5	17.0	17.9	18.1	17.1	18.8	18.5	16.9	20.7	17.6	18.0
挙式・披露宴・披露パーティ総額	318.7	366.1	342.2	337.9	364.1	339.2	341.5	330.9	309.8	334.9	320.7	289.3	318.6	294.0	298.9	171.3
新婚旅行	52.9	52.4	52.0	55.6	45.5	51.1	41.8	45.7	59.2	46.3	49.3	55.2	46.0	56.8	53.3	46.6
新婚旅行土産	13.6	14.0	14.2	12.3	14.7	14.7	11.9	12.9	16.3	13.0	12.5	15.1	11.9	18.5	14.8	12.1

▼結納・婚約～新婚旅行までにかかった費用(時系列)

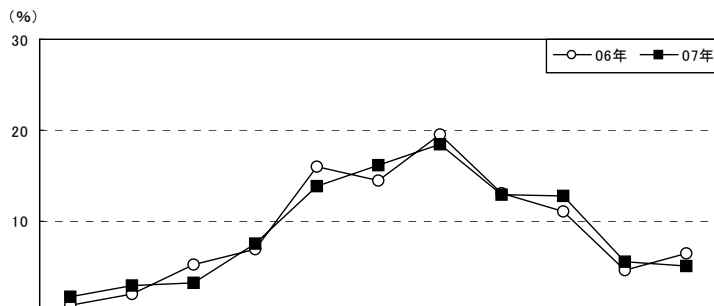
年	2007年	2006年	2005年	2004年	2003年	2002年	2001年	2000年	1999年	1998年	1997年			
結納・婚約～新婚旅行までにかかった費用 総額	414.2	396.8	381.8	**	**	**	**	**	**	**	**			
460.1	439.5	436.3	435.4	427.3	427.2	419.0	416.3	405.6	403.8	397.3	393.5	392.5	383.7	244.4
437.3	428.6	407.1	420.8	370.3	407.2	420.1	415.5	439.6	401.7	371.6	412.7	424.4	412.9	244.7
433.9	413.6	380.7	460.4	417.2	390.1	416.1	397.5	418.0	415.9	349.0	430.6	418.9	391.9	233.4
425.8	414.1	371.3	*	370.3	401.2	*	386.1	411.8	391.1	340.5	*	410.5	360.4	221.9
428.1	408.4	353.0	*	378.8	378.6	*	392.7	376.5	391.7	345.1	*	397.6	372.1	231.4
414.6	394.4	337.1	*	*	396.5	*	374.6	359.0	373.8	317.7	*	366.3	361.0	222.5
*	*	351.7	*	*	397.3	*	394.8	*	384.1	342.3	*	*	376.8	235.1
*	*	412.4	*	*	403.1	*	422.7	*	368.7	*	*	*	*	*
*	*	403.8	*	*	421.6	*	431.7	*	392.8	*	*	*	*	*
*	*	410.9	*	*	*	*	437.7	*	403.9	*	*	*	*	*
*	*	452.0	*	*	*	*	449.2	*	431.0	*	*	*	*	*

注 *1:「結納・婚約～新婚旅行までにかかった費用」の算出時に用いた各項目の平均金額を掲載しているが、これは各項目に費用が発生した人の平均金額であり、各項目の平均金額の合計は、「結納・婚約～新婚旅行までにかかった費用総額」とは一致しない
 注 *2: サンプル数が少数なので注意を要する
 注 *3: 該当項目なし
 ** : 04年まではウェイトバックした全国値を集計していない

※順位については、調査数が少ない地域もあるため、参考程度にご覧ください。

挙式・披露宴・披露パーティ費用総額の平均は、299万円(全国平均319万円)。

■ 挙式・披露宴・披露パーティの費用総額(金額回答者のみ/単一回答)



調査数	金額											無回答	平均・万円	〈参考〉 1人あたりの挙式・披露宴・披露パーティ費用(万円)		
	50万円未満	50~100万円未満	100~150万円未満	150~200万円未満	200~250万円未満	250~300万円未満	300~350万円未満	350~400万円未満	400~450万円未満	450~500万円未満	500万円以上					
岡山・広島・山口	07年	411	1.7	2.9	3.2	7.5	13.9	16.1	18.5	12.9	12.7	5.6	5.1	*	298.9	4.7
	06年	306	0.7	2.0	5.2	6.9	16.0	14.4	19.6	13.1	11.1	4.6	6.5	*	303.5	4.9
	05年	365	1.6	1.4	5.2	5.8	16.4	12.9	24.4	12.9	9.0	2.2	8.2	*	298.9	4.6
	04年	399	1.3	3.3	7.0	11.0	17.8	18.3	15.5	8.3	3.0	3.0	3.0	8.5	257.8	4.1
	03年	395	1.0	3.5	6.8	10.9	17.7	13.7	11.9	9.4	6.8	2.5	4.8	10.9	267.1	4.3
	02年	393	2.3	3.6	5.9	12.2	16.8	17.8	17.3	7.6	2.8	0.8	4.8	8.1	257.0	4.3
	01年	396	1.8	1.8	5.8	11.6	17.9	13.1	15.9	4.5	4.8	1.5	4.5	16.7	264.5	4.0
妻の年齢別	24歳以下	84	2.4	—	3.6	8.3	14.3	13.1	23.8	10.7	9.5	10.7	3.6	*	305.6	4.6
	25~29歳	237	1.3	3.8	3.0	8.0	13.1	18.6	16.0	13.9	13.9	3.4	5.1	*	295.0	4.7
	30歳以上	90	2.2	3.3	3.3	5.6	15.6	12.2	20.0	12.2	12.2	6.7	6.7	*	303.1	4.9
披露宴・披露パーティ会場別	一般の結婚式場	116	0.9	1.7	0.9	5.2	18.1	12.1	17.2	15.5	15.5	8.6	4.3	*	317.8	4.6
	ホテル	122	—	—	4.9	9.0	9.0	21.3	17.2	13.9	10.7	6.6	7.4	*	314.5	4.7
	レストラン	31	3.2	6.5	3.2	16.1	25.8	16.1	25.8	—	3.2	—	—	*	224.9	4.3
	ホテル・式場・会館内のレストラン	10	—	—	10.0	30.0	30.0	20.0	—	—	—	10.0	—	*	223.0	4.7
ハウスウェディング(ゲストハウス)	87	—	—	—	3.4	9.2	12.6	26.4	16.1	20.7	4.6	6.9	*	338.2	5.2	
地域別	全国(推計値)	—	1.4	3.4	5.0	5.8	10.8	11.2	19.0	13.6	13.5	6.0	10.5	*	318.7	4.8
	北海道	403	4.7	15.9	27.8	13.9	15.9	7.4	8.2	2.5	2.2	1.0	0.5	*	171.3	2.3
	青森・秋田・岩手	136	0.7	8.8	5.1	5.1	8.1	8.8	16.9	14.7	13.2	5.9	12.5	*	318.6	3.8
	宮城・山形	227	2.6	4.0	4.0	5.7	9.7	8.8	15.0	17.2	11.0	7.5	14.5	*	330.9	4.4
	福島	80	2.5	2.5	1.3	5.0	5.0	11.3	18.8	10.0	18.8	5.0	20.0	*	364.1	3.9
	茨城・栃木・群馬	465	1.9	1.3	2.4	3.4	5.4	8.6	17.6	16.8	15.3	12.5	14.8	*	366.1	4.6
	首都圏	835	1.0	2.4	3.2	4.6	10.5	9.7	19.2	14.0	15.1	6.9	13.4	*	337.9	5.2
	新潟	147	0.7	4.1	2.0	7.5	6.1	6.1	23.8	12.2	23.8	4.1	9.5	*	334.9	5.1
	長野	152	0.7	2.0	3.3	3.9	5.3	9.9	19.7	20.4	17.1	9.9	7.9	*	342.2	4.8
	富山・石川・福井	198	0.5	5.6	4.5	7.6	7.6	15.2	24.2	14.6	8.6	6.1	5.6	*	294.0	5.5
	静岡	356	1.4	2.2	2.2	5.3	9.3	13.2	25.0	15.4	11.5	5.1	9.3	*	320.7	4.7
	東海	674	1.8	2.5	4.6	4.3	12.3	12.5	21.5	14.2	14.5	3.6	8.2	*	309.8	5.5
	関西	1127	1.9	4.0	6.9	7.1	14.3	13.8	18.2	13.0	10.8	3.3	6.8	*	289.3	5.1
	四国	238	0.8	1.3	3.4	5.5	8.0	8.0	25.2	14.3	15.1	7.6	10.9	*	339.2	4.4
	九州	855	0.5	1.6	3.2	6.0	9.0	12.4	19.4	13.5	14.5	7.4	12.6	*	341.5	3.7

※04年までは金額無回答者を含む
*: 該当項目無し

<参考>

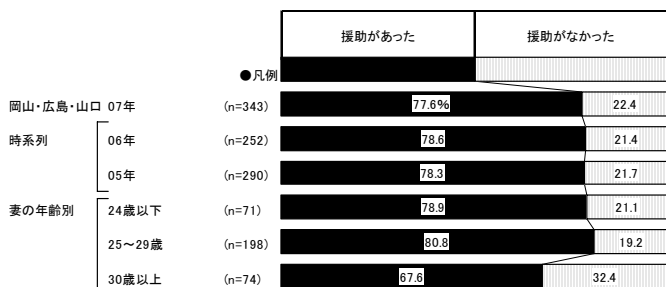
1人あたりの挙式・披露宴・披露パーティ費用の推移

	98年	99年	00年	01年	02年	03年	04年	05年	06年	07年
全国(推計値)	*	*	*	*	*	*	*	4.5	4.6	4.8
北海道	*	*	*	1.5	1.9	1.8	1.8	2.1	2.2	2.3
青森・秋田・岩手	*	*	*	*	*	*	*	3.4	3.5	3.8
宮城・山形	*	*	*	*	*	*	*	4.2	4.4	4.4
福島	*	*	*	*	*	*	*	3.7	4.0	3.9
茨城・栃木・群馬	*	*	*	*	4.0	3.8	4.1	4.2	4.2	4.6
首都圏	3.9	4.0	3.9	4.2	4.1	4.1	4.8	5.0	5.0	5.2
新潟	*	*	*	*	4.3	4.4	4.9	4.9	5.0	5.1
長野	*	*	*	*	3.8	3.6	4.1	4.0	4.3	4.8
富山・石川・福井	*	*	*	*	4.8	4.9	4.9	5.2	5.5	5.5
静岡	*	*	*	3.8	3.9	3.9	4.1	4.4	4.3	4.7
東海	4.5	4.4	4.3	4.7	4.8	4.7	4.8	5.1	5.4	5.5
関西	4.2	4.2	4.2	4.2	4.3	4.2	4.5	5.0	5.0	5.1
岡山・広島・山口	*	*	*	4.0	4.3	4.3	4.1	4.6	4.9	4.7
四国	*	*	*	*	*	3.8	4.2	4.2	4.3	4.4
九州	*	3.3	3.1	3.0	3.3	3.3	3.4	3.6	3.6	3.7


※各サンプルごとに「挙式・披露宴・披露パーティ総額(万円)」を「披露宴・披露パーティ招待客人数(人)」で割って算出

結婚費用に関して、親・親族から援助があった人は78%。
 援助があった人の援助総額の平均は190万円となった(全国平均182万円)。
 年齢別にみると、20代以下は30代以上よりも援助があった人が多い。援助総額は、24歳以下が最も高い。

■結婚費用(結納、挙式、披露宴・披露パーティ、二次会、新婚旅行合わせて)の親・親族からの援助有無
 (金額回答者のみ/単一回答)

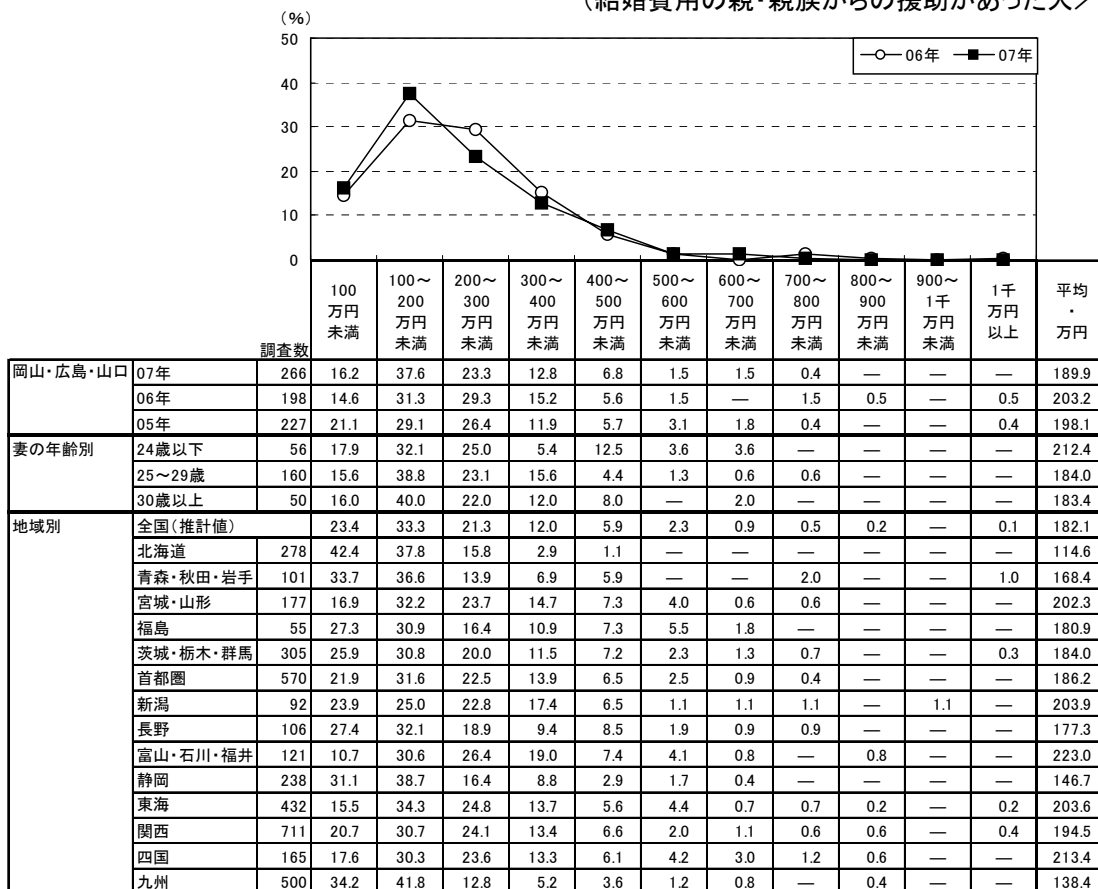


※「援助があった」: 援助額の総額について回答のあった人を集計



※「援助があった」: 援助額の総額について回答のあった人を集計

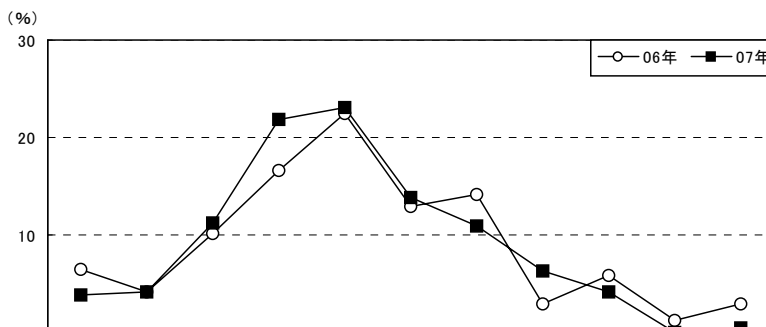
■結婚費用(結納、挙式、披露宴・披露パーティ、二次会、新婚旅行合わせて)の親・親族からの援助総額
 (結婚費用の親・親族からの援助があった人/単一回答)



ゼクシィ

ご祝儀総額の平均は214万円(全国平均224万円)。

■ご祝儀総額(ご祝儀制の披露宴・披露パーティ実施者のうち、金額回答者のみ/単一回答)



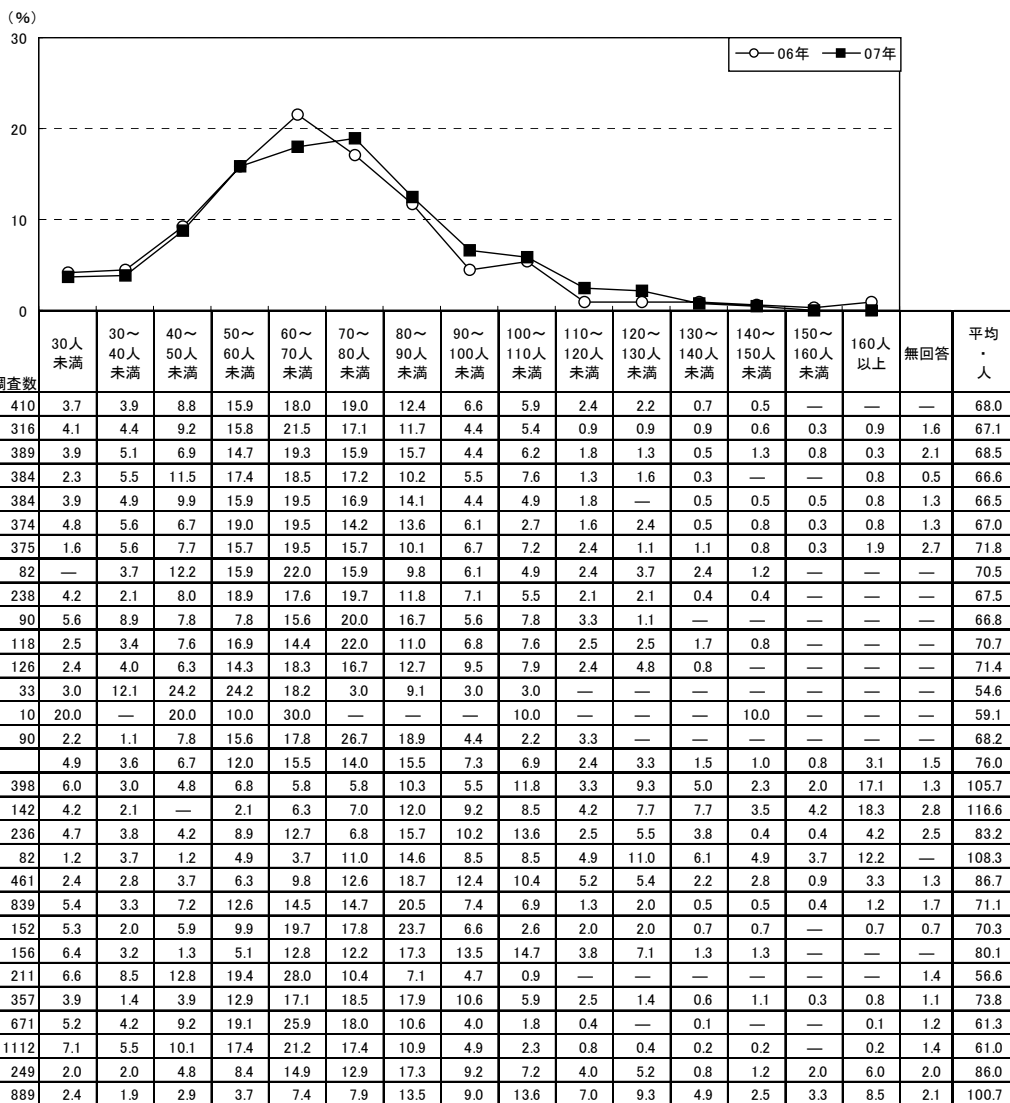
		調査数	50万円未満	50~100万円未満	100~150万円未満	150~200万円未満	200~250万円未満	250~300万円未満	300~350万円未満	350~400万円未満	400~450万円未満	450~500万円未満	500万円以上	無回答	平均・万円
岡山・広島・山口	07年	238	3.8	4.2	11.3	21.8	23.1	13.9	10.9	6.3	4.2	—	0.4	*	213.9
	06年	169	6.5	4.1	10.1	16.6	22.5	13.0	14.2	3.0	5.9	1.2	3.0	*	225.3
	05年	219	6.4	4.6	9.1	18.3	24.2	15.5	11.4	6.8	1.8	0.9	0.9	*	210.9
	04年	357	4.5	4.5	7.3	13.4	19.6	12.6	8.4	3.6	2.2	—	1.1	22.7	211.5
	03年	359	6.1	3.1	9.7	12.8	14.2	8.4	8.1	2.2	3.9	0.3	1.4	29.8	204.4
	02年	339	2.9	4.4	8.0	12.1	18.3	15.0	10.0	1.5	1.2	0.9	1.8	23.9	217.9
	01年	351	3.1	3.4	6.0	10.5	16.5	7.1	6.0	3.1	2.3	0.6	1.1	40.2	220.0
妻の年齢別	24歳以下	47	6.4	4.3	17.0	25.5	19.1	8.5	6.4	6.4	6.4	—	—	*	195.0
	25~29歳	140	2.1	2.9	11.4	21.4	26.4	13.6	12.1	5.7	3.6	—	0.7	*	219.2
	30歳以上	51	5.9	7.8	5.9	19.6	17.6	19.6	11.8	7.8	3.9	—	—	*	216.8
披露宴・披露パーティ会場別	一般の結婚式場	64	3.1	6.3	10.9	21.9	18.8	15.6	12.5	7.8	3.1	—	—	*	213.3
	ホテル	82	3.7	2.4	7.3	20.7	23.2	20.7	8.5	7.3	6.1	—	—	*	225.0
	レストラン	18	—	11.1	22.2	38.9	22.2	—	—	5.6	—	—	—	*	169.8
	ホテル・式場・会館内のレストラン	6	—	16.7	16.7	33.3	16.7	—	—	—	16.7	—	—	*	181.2
	ハウスウェディング(ゲストハウス)	45	4.4	—	8.9	17.8	28.9	8.9	17.8	6.7	4.4	—	2.2	*	235.0
地域別	全国(推計値)		4.6	4.0	9.8	16.0	25.1	16.5	12.7	4.9	3.2	1.3	1.8	*	223.8
	北海道	25	28.0	24.0	16.0	12.0	12.0	4.0	4.0	—	—	—	—	*	109.3
	青森・秋田・岩手	53	1.9	3.8	5.7	13.2	24.5	9.4	17.0	5.7	9.4	1.9	7.5	*	275.3
	宮城・山形	128	7.8	5.5	10.2	18.0	24.2	12.5	12.5	3.9	3.1	0.8	1.6	*	208.5
	福島	59	8.5	3.4	3.4	11.9	27.1	15.3	8.5	11.9	6.8	—	3.4	*	236.6
	茨城・栃木・群馬	308	4.2	2.3	6.2	13.6	27.9	16.6	15.9	5.8	3.6	1.0	2.9	*	238.3
	首都圏	578	4.0	3.1	9.5	16.1	27.3	18.5	12.3	4.7	2.2	1.0	1.2	*	222.6
	新潟	81	8.6	6.2	12.3	17.3	19.8	13.6	16.0	4.9	—	—	1.2	*	201.7
	長野	93	6.5	7.5	7.5	11.8	25.8	20.4	12.9	5.4	—	2.2	—	*	214.7
	富山・石川・福井	83	3.6	10.8	22.9	22.9	21.7	10.8	4.8	2.4	—	—	—	*	168.7
	静岡	263	3.8	1.9	6.1	16.0	27.8	20.9	16.7	3.4	1.5	1.5	0.4	*	229.9
	東海	389	3.9	4.9	13.1	20.6	28.3	14.7	8.2	2.8	1.3	1.3	1.0	*	203.3
	関西	669	5.2	6.7	14.6	17.6	23.6	14.1	10.8	3.0	2.2	0.4	1.6	*	201.1
	四国	147	8.2	2.7	6.1	10.9	24.5	17.7	15.0	3.4	6.8	2.7	2.0	*	235.6
	九州	627	4.0	1.8	4.3	11.0	18.5	17.1	18.5	9.1	7.8	3.7	4.3	*	273.8

※04年までは金額無回答者を含む

*: 該当項目無し

披露宴・披露パーティの招待客人数の平均は68人(全国平均76人)。

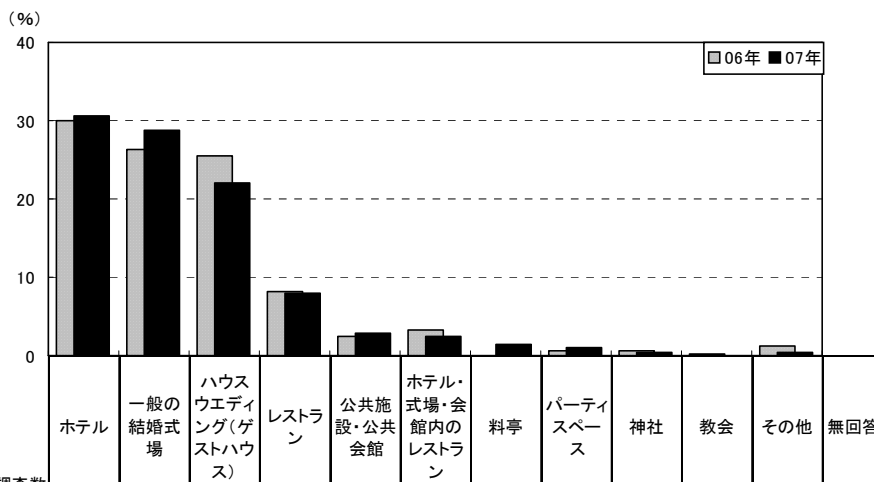
■披露宴・披露パーティの招待客人数(披露宴・披露パーティ実施者／単一回答)



披露宴・披露パーティ会場は「ホテル」が31%で最も高く、「一般の結婚式場」(29%)、「ハウスウェディング(ゲストハウス)」(22%)が続く。

年齢別にみると、年齢が高くなるほど「ホテル」の割合が多く、年齢が低くなるほど「一般の結婚式場」が少ない。

■披露宴・披露パーティ会場(披露宴・披露パーティ実施者／単一回答)




	調査数	会場 (%)												
		ホテル	一般の結婚式場	ハウスウェディング(ゲストハウス)	レストラン	公共施設・公共会館	ホテル・式場・会館内のレストラン	料亭	パーティスペース	神社	教会	その他	無回答	
岡山・広島・山口	07年	410	30.7	28.8	22.0	8.0	2.9	2.4	1.5	1.0	0.5	—	0.5	1.7
	06年	316	30.1	26.3	25.6	8.2	2.5	3.2	—	0.6	0.6	0.3	1.3	1.3
	05年	389	31.1	29.8	20.3	8.0	1.8	5.1	1.0	1.0	—	—	0.8	1.0
	04年	384	30.2	32.3	14.1	9.9	6.0	4.9	0.3	0.5	0.3	—	1.6	—
	03年	384	36.2	32.6	10.2	6.5	6.3	3.4	1.0	1.3	—	0.3	1.6	0.8
	02年	374	35.6	32.6	*	9.4	9.9	5.9	0.8	2.7	—	—	2.4	0.8
	01年	375	39.7	26.7	*	6.4	14.9	6.9	0.3	1.6	—	—	2.4	1.1
妻の年齢別	24歳以下	82	26.8	39.0	22.0	7.3	1.2	2.4	—	—	—	—	—	1.2
	25～29歳	238	30.7	28.2	21.4	8.0	3.8	2.9	1.7	0.8	0.4	—	0.4	1.7
	30歳以上	90	34.4	21.1	23.3	8.9	2.2	1.1	2.2	2.2	1.1	—	1.1	2.2
地域別	全国(推計値)		32.9	28.8	19.0	8.7	0.7	5.0	0.6	1.0	0.9	0.3	0.7	1.4
	北海道	398	55.3	12.8	7.8	11.1	0.3	6.5	0.3	3.0	—	0.8	0.3	2.0
	青森・秋田・岩手	142	47.2	28.2	12.0	4.2	1.4	4.9	—	0.7	—	—	0.7	0.7
	宮城・山形	236	36.9	28.8	18.6	5.1	1.3	4.2	1.7	0.4	—	0.8	—	2.1
	福島	82	29.3	46.3	11.0	4.9	—	3.7	—	1.2	—	—	1.2	2.4
	茨城・栃木・群馬	461	16.3	41.2	30.8	5.6	0.2	3.9	—	0.2	0.4	—	0.2	1.1
	首都圏	839	32.9	29.8	16.0	10.5	0.4	5.7	0.2	1.1	1.4	0.2	0.7	1.1
	新潟	152	18.4	40.8	20.4	5.9	1.3	7.2	—	1.3	0.7	0.7	0.7	2.6
	長野	156	28.8	30.8	19.2	5.1	1.3	9.0	—	1.3	0.6	—	1.3	2.6
	富山・石川・福井	211	22.7	35.1	25.1	3.8	1.9	4.7	0.9	1.4	0.5	1.4	1.4	0.9
	静岡	357	32.5	21.0	30.0	5.6	0.3	4.8	0.8	1.1	1.4	—	1.1	1.4
	東海	671	19.4	38.2	20.9	10.9	0.9	4.5	0.9	0.9	1.2	0.1	0.6	1.6
	関西	1112	40.5	17.4	21.4	10.5	0.4	3.9	1.2	1.0	0.8	0.5	1.1	1.3
	四国	249	28.5	42.6	12.4	6.0	1.6	4.0	0.8	0.4	—	—	1.6	2.0
	九州	889	36.6	28.1	20.0	5.6	0.7	5.8	0.3	0.2	0.3	0.1	0.4	1.7

*02年以前: 該当項目なし

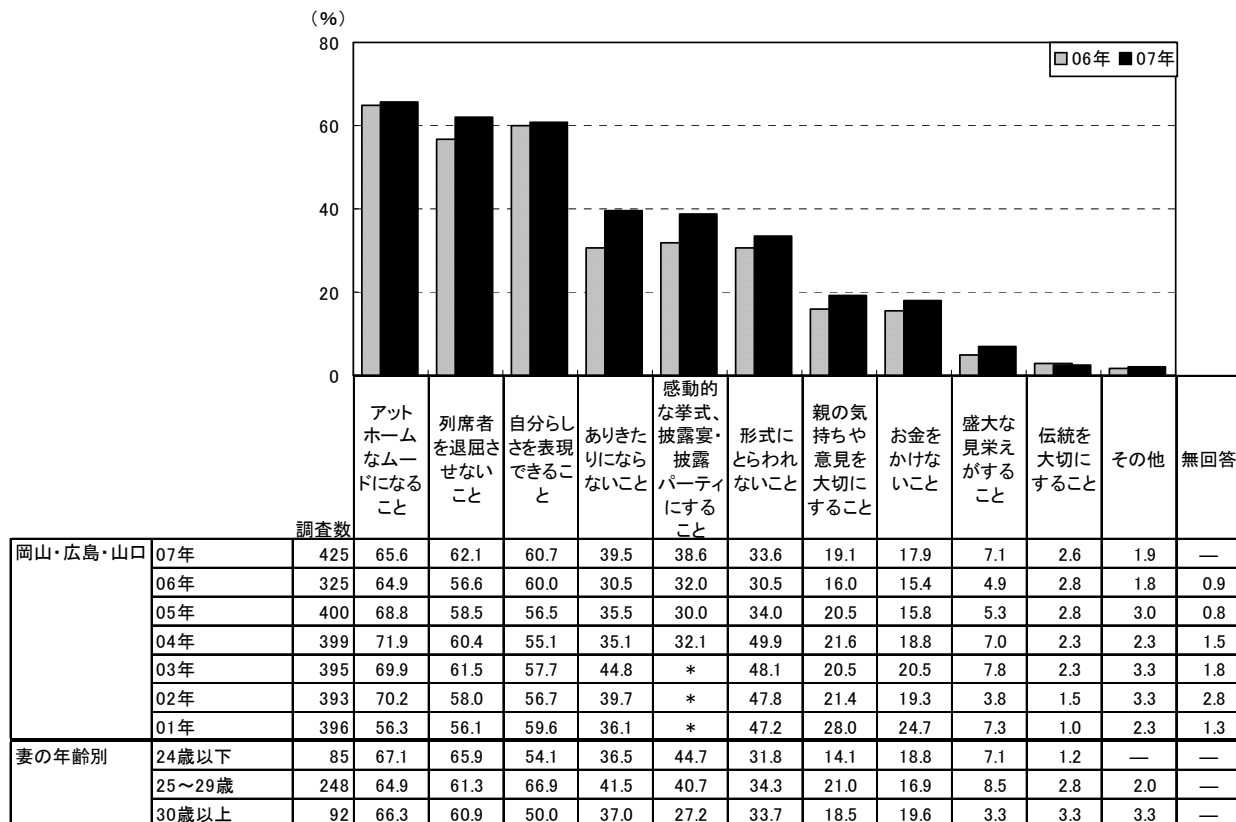
挙式、披露宴・披露パーティの演出に対して、「こだわったと思う」人は77%を占める。時系列をみると、こだわった人は05年以降増加傾向にある。年齢別にみると、20代以下は30代以上よりもこだわった人が多い。

挙式、披露宴・披露パーティの際に心がけたことベスト3は、1位「アットホームなムードになること」(66%)、2位「列席者を退屈させないこと」(62%)、3位「自分らしさを表現できること」(61%)となった。年齢別にみると、年齢が低くなるほど「列席者を退屈させないこと」「感動的な挙式、披露宴・披露パーティにすること」が多い。

■ 挙式、披露宴・披露パーティの演出へのこだわり度(全体/単一回答)



■ 挙式、披露宴・披露パーティの演出決定の際に心がけたこと(全体/複数回答)



*03年以前：該当項目なし

※「感動的な挙式、披露宴・披露パーティにすること」：06年までは「感動的な披露宴・披露パーティにすること」

項目別平均費用一覧

項目別の平均費用は、「結婚指輪(2人分)」「装花」「スナップ撮影」などが増加傾向にある。

■項目別平均費用一覧(各項目実施者のうち、金額回答者のみ)

▼結納・婚約～新婚旅行までにかかった費用 平均額一覧

(万円)

		婚約指輪 *1	結婚指輪 (2人分)	挙式、披露宴・披露パーティ総額	挙式料	料理+飲み物 (1人あたり)	新婦の衣裳	新郎の衣裳	ブライダルエステ(ブレケア)	ギフト	ブーケ (1つあたり) *2	装花	ウエルカムボード *3	スナップ撮影	ビデオ撮影	新婚旅行
岡山・広島・山口	07年	34.6	17.6	298.9	15.8	1.6	39.2	13.2	7.1	30.7	2.5	15.2	0.9	20.2	8.5	53.3
	06年	35.4	17.3	303.5	18.0	1.6	40.6	13.6	6.1	26.7	2.5	13.4	1.1	19.3	9.1	51.9
	05年	34.3	15.1	298.9	*	1.6	37.5	11.9	7.2	*	2.4	13.6	0.7	17.0	7.2	50.7
	04年	35.6	14.6	257.8	*	1.4	*	*	5.0	*	2.3	12.2	0.7	*	*	49.4
	03年	36.5	13.5	267.1	*	1.5	*	*	5.2	*	2.5	10.6	1.9	*	*	49.4
	02年	36.6	12.8	257.0	*	1.5	*	*	*	*	2.5	10.5	1.8	*	*	50.3
	01年	37.3	12.2	264.5	*	1.4	*	*	*	*	2.2	*	*	*	*	52.3
地域別	全国(推計値)	35.7	18.5	318.7	21.6	1.7	40.5	13.6	7.7	31.5	2.6	16.1	0.9	20.7	10.8	52.9
	北海道	32.8	18.0	171.3	21.6	1.3	45.2	14.4	5.9	15.6	2.1	11.1	1.0	15.3	9.2	46.6
	青森・秋田・岩手	28.2	16.9	318.6	11.9	1.5	44.7	13.3	6.5	38.5	1.7	12.0	0.7	17.5	8.3	46.0
	宮城・山形	32.5	17.9	330.9	25.9	1.6	39.4	14.5	8.0	32.1	2.6	16.7	0.7	19.8	9.9	45.7
	福島	29.3	15.8	364.1	13.7	1.5	42.5	16.7	4.9	39.5	1.7	13.7	0.6	19.9	9.6	45.5
	茨城・栃木・群馬	32.2	19.4	366.1	21.2	1.6	40.8	15.2	8.0	39.0	2.6	18.4	1.1	21.6	11.8	52.4
	首都圏	37.3	19.2	337.9	26.2	1.8	38.3	12.8	8.8	31.2	2.9	17.5	1.1	21.4	12.6	55.6
	新潟	34.0	17.1	334.9	10.8	1.8	47.3	14.9	5.0	47.6	2.2	16.8	0.7	22.6	11.4	46.3
	長野	32.9	19.0	342.2	17.8	1.7	38.9	13.6	7.6	36.4	2.7	18.2	0.9	20.1	9.7	52.0
	富山・石川・福井	32.0	20.7	294.0	18.1	1.7	42.7	13.3	7.3	42.4	2.5	15.0	0.5	21.1	10.4	56.8
	静岡	33.7	18.8	320.7	17.0	1.7	43.7	15.2	7.9	35.5	2.7	16.2	1.0	21.1	10.5	49.3
	東海	37.1	18.1	309.8	20.9	1.7	45.0	14.7	7.4	36.0	2.7	16.1	0.9	22.0	9.8	59.2
	関西	38.9	18.5	289.3	26.8	1.8	39.0	12.7	7.4	24.3	2.6	15.4	0.9	19.8	9.8	55.2
	四国	33.8	18.5	339.2	14.5	1.5	45.8	15.7	6.9	40.1	2.2	13.7	0.8	26.1	10.9	51.1
九州	32.0	17.0	341.5	14.6	1.5	39.8	13.9	7.3	32.7	2.2	13.7	0.8	20.4	10.3	41.8	

*: 該当項目なし

注 *1: 04年までは、婚約記念品としてきている

注 *2: 01年は「ブーケを外部の花屋に依頼した」人が対象

注 *3: 03年までは「ウエルカムボードを用意した(手作りを除く)」人が対象