

## エイビーロード AB-ROAD 『海外旅行 渡航先ランキング』

ファミリー(子連れ家族)に人気の渡航先は、「グアム」「ハワイ(オアフ島)」  
ファミリー(親連れ家族)・カップル・友人・一人旅部門では「韓国」が1位  
今後行きたい渡航先1位は「イタリア」

株式会社リクルート(本社：東京都千代田区 代表取締役社長 兼 CEO：柏木齊)が運営する海外旅行情報サイト『エイビーロード(<http://www.ab-road.net/>)』(編集長：小安美和)は、2007年に海外旅行をした8,153人を対象に、渡航者の実態を把握することを目的に2008年3月に「海外旅行市場調査2008」を実施しました。ここに、渡航先に関する結果をご報告いたします。

### - 結果の要約 -

#### ■ 海外旅行 同行者別 渡航先ランキング

...P4

～2007年に行った海外旅行の渡航先 ※複数回渡航者は一番最後の渡航について回答～

ファミリー (子連れ家族)	ファミリー (親連れ家族)	夫婦	カップル	友人	一人旅
1位※同率	1位	1位	1位	1位	1位
グアム	韓国	ハワイ(オアフ島)	韓国	韓国	韓国
1位※同率	2位	2位	2位	2位	2位
ハワイ(オアフ島)	ハワイ(オアフ島)	韓国	ハワイ(オアフ島)	台湾	台湾
3位	3位	3位	3位	3位	3位
韓国	台湾	台湾	台湾	ハワイ(オアフ島)	タイ(ビーチ以外)

ファミリー(子連れ家族)に人気の渡航先は、「グアム」「ハワイ(オアフ島)」。3位の「韓国」以下を大きく上回り二強と呼べる結果に。

また、「韓国」がファミリー(親連れ家族)・カップル・友人・一人旅の4部門で1位となった。  
一人旅の渡航先では、TOP3をアジアが占める。

#### ■ 属性別 今後行きたい渡航先ランキング

...P6

未婚男性	未婚女性	既婚子供なし	既婚子供あり
1位	1位	1位	1位
イタリア	イタリア	イタリア	イタリア
2位	2位	2位	2位
フランス	フランス	スペイン	フランス
3位	3位	3位	3位
ドイツ	イギリス	フランス	オーストラリア

未婚男性、未婚女性、既婚子供なし、既婚子供あり、いずれの属性においても「イタリア」が1位。  
西ヨーロッパが上位を占める中、既婚子供ありでは「オーストラリア」が健闘。

【本件に関するお問い合わせ先】

[https://www.recruit.jp/support/inquiry\\_press.html](https://www.recruit.jp/support/inquiry_press.html)

## 調査概要と回答者プロフィール

### 《調査概要》

- 調査名 : 海外旅行市場調査2008
  - 調査目的 : 海外旅行者の予約状況・消費行動、および人気の渡航先・今後行きたい渡航先を把握し、関係各位の参考とする。
  - 調査対象 : (株)コンピューター・プランニング・リサーチのインターネットパネル(関東・関西・東海の3地域)より抽出した「2007年の海外旅行経験者(出発月が2007年である海外旅行)」
  - 調査期間 : 2008年3月21日(金)～3月27日(木)
  - 調査方法 : インターネット調査
  - 調査対象数 : 8,153人、調査回収数 : 4,902人(回収率 60.1%)、調査集計数 : 4,893人
- (注)渡航の内容を特定するために、複数回旅行している方には、一番最後に行った旅行に特定して回答いただいています。

今回の調査結果をレジャー渡航者構成比(性・年代別)に換算して集計(ウェイトバック集計)を行いました。

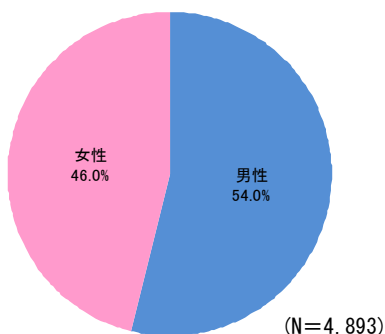
3地域は関東(東京都、神奈川県、千葉県、埼玉県、群馬県、栃木県、茨城県)、関西(大阪府、京都府、兵庫県、奈良県、滋賀県、和歌山県)、東海(岐阜県、静岡県、愛知県、三重県)を指します。

### ウェイトバック値

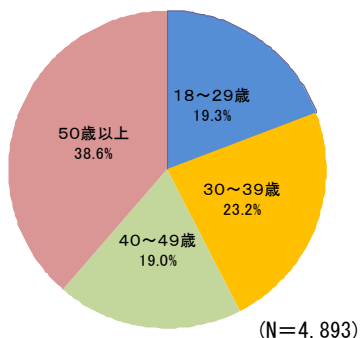
男性				女性			
18-29歳	30-39歳	40-49歳	50歳以上	18-29歳	30-39歳	40-49歳	50歳以上
0.596	1.004	0.985	1.753	0.959	0.815	0.523	1.385

### 《回答者プロフィール》

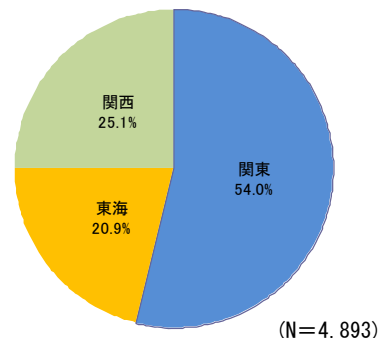
#### ■性別(全体/単一回答)



#### ■年齢(全体/単一回答)



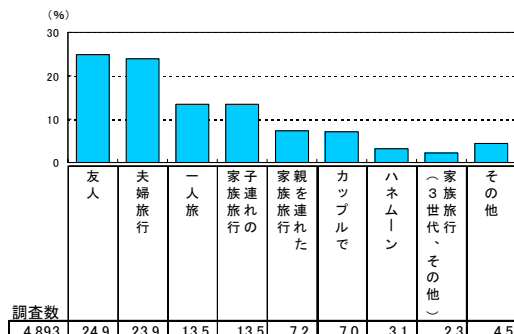
#### ■居住地域(全体/単一回答)



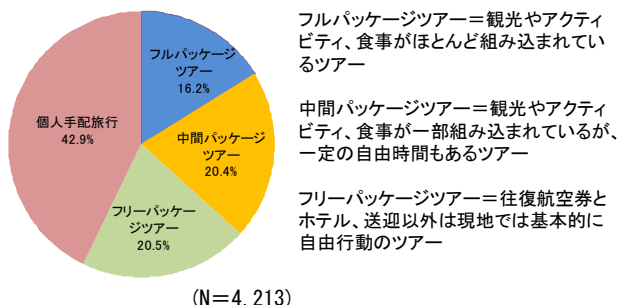
#### ■ライフステージ(全体/単一回答)

	調査数	未婚男性	既婚男性			未婚女性	既婚女性			その他	無回答
			子供なし	末子6歳以下	末子7歳以上		子供なし	末子6歳以下	末子7歳以上		
全体	4,893	13.9	11.0	7.3	20.4	16.7	11.6	4.3	11.1	3.6	-
性別											
男性	2,644	25.8	20.4	13.5	37.7					2.5	-
女性	2,249					36.4	25.3	9.4	24.1	4.8	-
性・年代別											
男性18~29歳	357	61.2	18.8	17.2	2.3					0.5	-
男性30~39歳	622	38.1	30.2	23.9	5.3					2.6	-
男性40~49歳	607	21.8	20.1	16.6	36.7					4.9	-
男性50歳以上	1,057	9.0	15.4	4.5	69.3					1.8	-
女性18~29歳	585					68.7	20.3	10.2	-	0.8	-
女性30~39歳	511					40.7	35.1	15.0	5.9	3.3	-
女性40~49歳	323					25.9	30.0	8.8	29.7	5.7	-
女性50歳以上	831					15.0	21.0	5.7	50.2	8.2	-

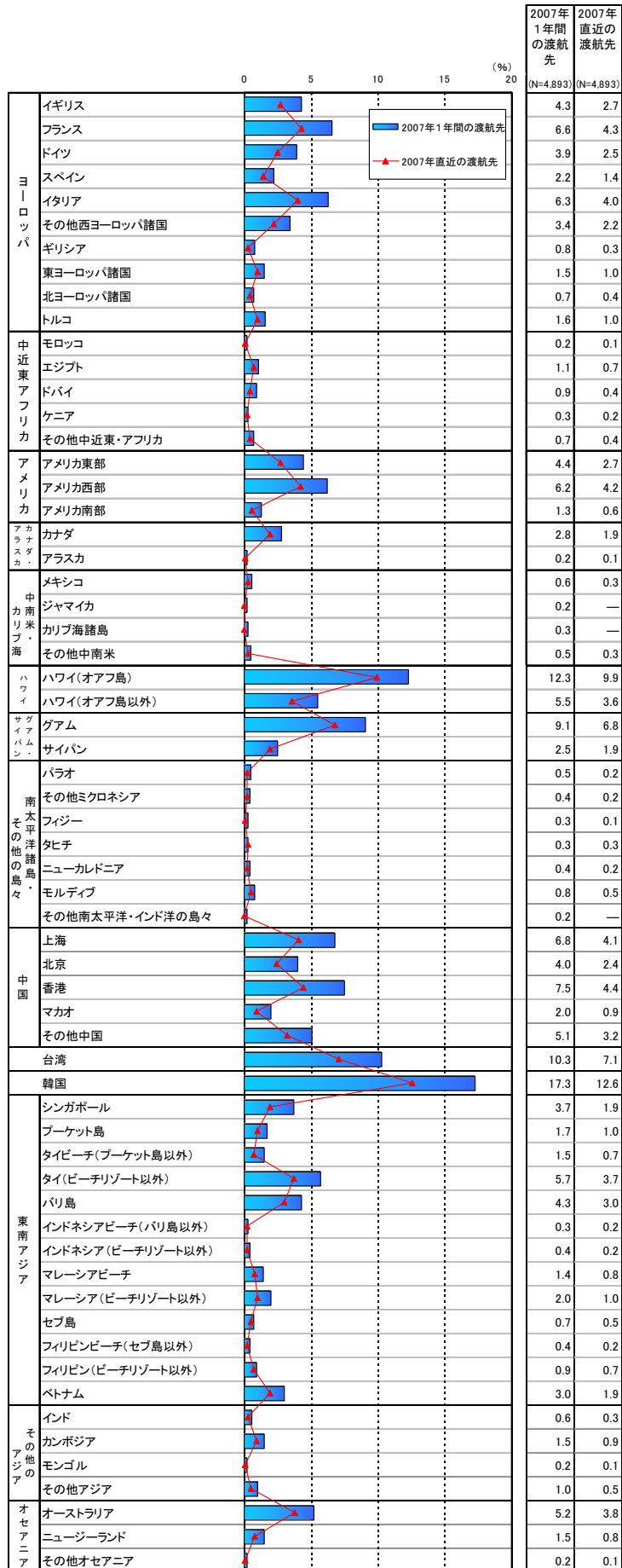
#### ■同行者(全体/単一回答)



#### ■一番最近の海外旅行の形態(海外旅行検討関与者/単一回答)



■ 2007年に行った渡航先・一番最後に行った渡航先（全体／複数回答）



# 同行者別 渡航先ランキング

## ■同行者別 渡航先TOP20

- **ファミリー(子連れ家族) …… 1位「グアム」「ハワイ(オアフ島)」、3位「韓国」**  
同率1位の「グアム」と「ハワイ(オアフ島)」が、3位の「韓国」以下を大きく上回る。
- **ファミリー(親連れ家族) …… 1位「韓国」、2位「ハワイ(オアフ島)」、3位「台湾」**  
「ハワイ(オアフ島)」を0.7ポイント差で押さえて、「韓国」が1位となった。
- **夫婦 …… 1位「ハワイ(オアフ島)」、2位「韓国」、3位「台湾」**  
「韓国」を0.9ポイント差で押さえて、「ハワイ(オアフ島)」が1位となった。
- **カップル …… 1位「韓国」、2位「ハワイ(オアフ島)」、3位「台湾」**  
2位の「ハワイ(オアフ島)」を押さえ、「韓国」が1位となった。
- **友人 …… 1位「韓国」、2位「台湾」、3位「ハワイ(オアフ島)」**  
2位の「台湾」を9.4ポイント引き離して、「韓国」が1位となった。
- **一人旅 …… 1位「韓国」、2位「台湾」、3位「タイ(ビーチ以外)」**  
渡航先TOP3をアジアが占める。また、ビーチリゾートへの渡航は相対的に少ない。

## ■同行者別 渡航先TOP20 (一番最後に行った渡航先/複数回答)

ファミリー(子連れ家族) N=774

順位	国・地域	(%)
1	グアム	17.1
1	ハワイ(オアフ島)	17.1
3	韓国	8.3
4	ハワイ(オアフ島以外)	5.0
4	オーストラリア	5.0
6	台湾	4.7
7	アメリカ西部	4.2
8	香港	4.0
9	上海	3.1
10	フランス	2.9
10	サイパン	2.9
12	タイ(ビーチリゾート以外)	2.5
13	カナダ	2.4
14	ドイツ	2.2
15	バリ島	2.1
16	イタリア	2.0
16	アメリカ東部	2.0
16	シンガポール	2.0
19	ブーケット島	1.7
20	イギリス	1.5
20	その他西ヨーロッパ諸国	1.5
20	その他中国	1.5

ファミリー(親連れ家族) N=355

順位	国・地域	(%)
1	韓国	13.5
2	ハワイ(オアフ島)	12.8
3	台湾	8.7
4	上海	6.1
5	グアム	5.8
6	オーストラリア	5.6
7	フランス	4.9
8	ハワイ(オアフ島以外)	4.6
9	タイ(ビーチリゾート以外)	4.0
10	ドイツ	3.8
11	香港	3.4
12	イタリア	3.3
12	アメリカ西部	3.3
14	その他中国	3.1
15	カナダ	3.0
16	北京	2.4
16	バリ島	2.4
18	アメリカ東部	1.9
19	ベトナム	1.8
20	その他西ヨーロッパ諸国	1.7

夫婦 N=1,169

順位	国・地域	(%)
1	ハワイ(オアフ島)	10.2
2	韓国	9.3
3	台湾	6.9
4	フランス	5.5
5	イタリア	5.2
6	グアム	4.9
7	ハワイ(オアフ島以外)	4.8
8	アメリカ西部	4.3
9	バリ島	4.1
10	香港	4.0
11	上海	3.6
12	北京	3.4
13	タイ(ビーチリゾート以外)	3.2
14	オーストラリア	3.0
15	アメリカ東部	2.5
15	その他中国	2.5
15	ベトナム	2.5
18	その他西ヨーロッパ諸国	2.2
18	カナダ	2.2
20	イギリス	2.1
20	ドイツ	2.1

カップル N=341

順位	国・地域	(%)
1	韓国	13.2
2	ハワイ(オアフ島)	9.8
3	台湾	8.0
4	グアム	6.7
5	イギリス	6.0
6	フランス	5.1
7	アメリカ東部	4.7
7	アメリカ西部	4.7
9	バリ島	4.2
10	香港	4.0
10	オーストラリア	4.0
12	イタリア	3.6
13	シンガポール	3.3
14	ドイツ	3.2
14	ハワイ(オアフ島以外)	3.2
16	サイパン	2.9
17	スペイン	2.3
17	タイ(ビーチリゾート以外)	2.3
19	その他中国	2.1
20	上海	2.0

友人 N=1,217

順位	国・地域	(%)
1	韓国	18.9
2	台湾	9.5
3	ハワイ(オアフ島)	6.5
4	グアム	5.9
5	香港	5.5
6	上海	5.2
7	タイ(ビーチリゾート以外)	4.1
8	イタリア	3.8
9	その他中国	3.7
10	アメリカ西部	3.5
11	フランス	3.2
12	オーストラリア	2.8
13	サイパン	2.7
14	ハワイ(オアフ島以外)	2.6
15	バリ島	2.5
16	イギリス	2.3
17	北京	2.2
18	アメリカ東部	2.1
19	ドイツ	2.0
20	その他西ヨーロッパ諸国	1.8
20	ベトナム	1.8

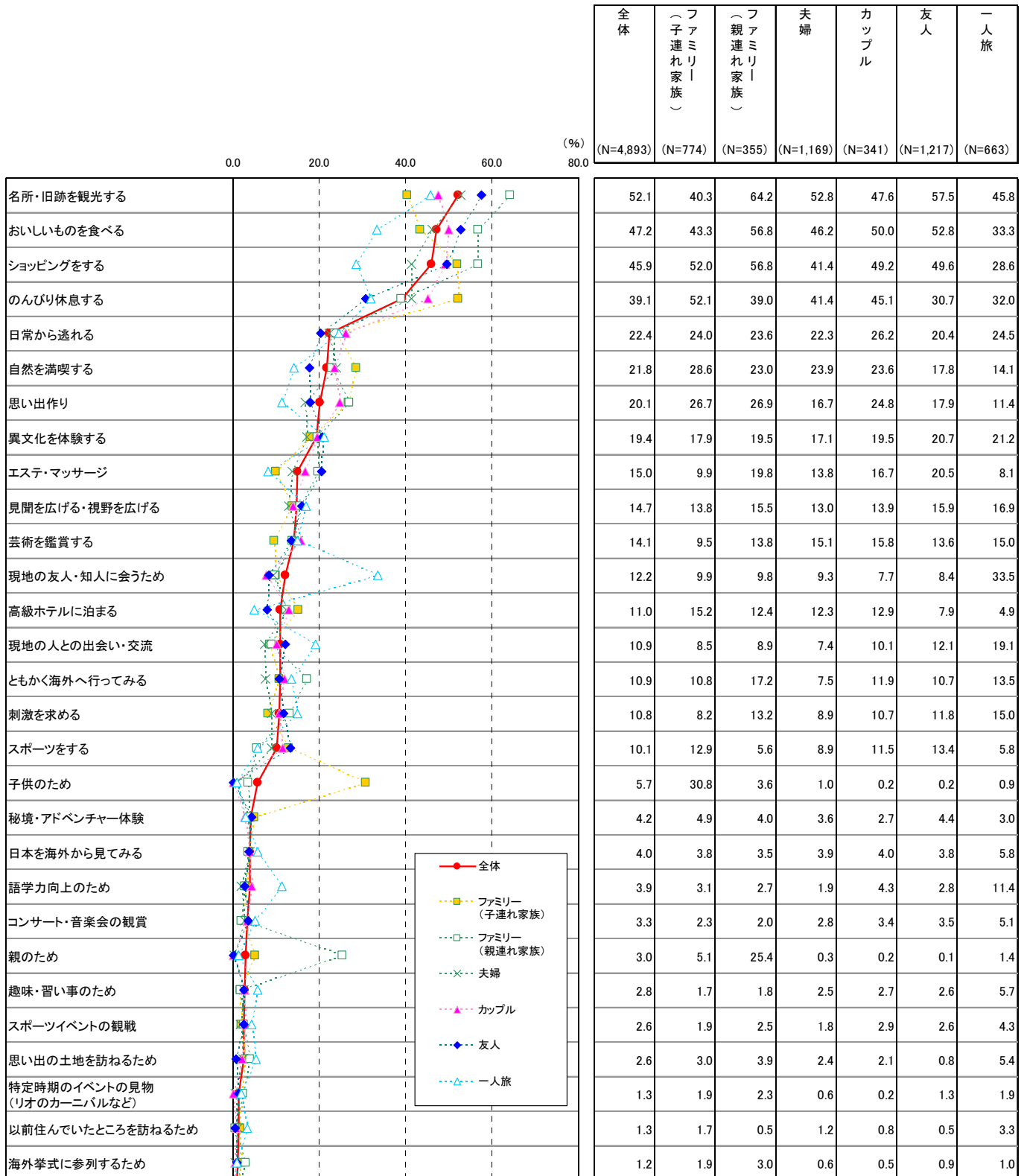
一人旅 N=663

順位	国・地域	(%)
1	韓国	13.1
2	台湾	6.9
3	タイ(ビーチリゾート以外)	6.3
4	その他中国	5.8
5	イギリス	5.7
6	ハワイ(オアフ島)	5.0
7	アメリカ東部	4.9
7	香港	4.9
9	フランス	4.4
10	上海	4.3
11	ドイツ	4.1
11	アメリカ西部	4.1
13	イタリア	3.6
14	北京	2.8
14	シンガポール	2.8
14	ベトナム	2.8
14	オーストラリア	2.8
18	その他西ヨーロッパ諸国	2.7
19	フィリピン(ビーチリゾート以外)	2.6
20	東ヨーロッパ諸国	2.1

# 【参考】 同行者別 旅行目的

・渡航目的の上位は「名所・旧跡を観光する」「おいしいものを食べる」「ショッピングをする」「のんびり休息する」  
 ・子連れ家族では「のんびり休息する」「ショッピングをする」が特に高く、親連れ家族とやや渡航目的は異なる傾向。

(複数回答)



※全体数値が1%以下の「ホームステイ・留学」「就職・転職に役立たせるため」「ワーキングホリデー」はグラフより割愛

# 今後行きたい渡航先ランキング

## ■属性別 今後行きたい渡航先TOP20

- **未婚男性** …… **1位「イタリア」、2位「フランス」、3位「ドイツ」**  
「イタリア」が1位。3位に「ドイツ」が入っている。「アメリカ東部」も6位にランクインしており、未婚者層で健闘している渡航先といえる。また、「ドバイ」が25ランク上昇している。
- **未婚女性** …… **1位「イタリア」、2位「フランス」、3位「イギリス」**  
「イタリア」が1位。約2人に1人が希望しており、他の属性よりも人気が高い。「アメリカ東部」も6位にランクインしており、未婚者層で健闘している渡航先といえる。また、「ドバイ」が19ランク上昇している。
- **既婚子供なし** …… **1位「イタリア」、2位「スペイン」、3位「フランス」**  
「イタリア」が1位。2位に「スペイン」が入っている。また、「ドバイ」が23ランク上昇している。
- **既婚子供あり** …… **1位「イタリア」、2位「フランス」、3位「オーストラリア」**  
「イタリア」が1位。昨年1位の「オーストラリア」は3位であった。また、「ドバイ」が25ランク上昇している。

## ■渡航希望先 (10個までの複数回答・わからないと回答した者を除く)

### 未婚男性

N=624(昨年614)

順位	昨年順位	今後行きたい渡航先	(%)	順位変動
1	1	イタリア	35.1	0
2	3	フランス	31.8	1
3	7	ドイツ	30.4	4
4	4	イギリス	28.3	0
5	6	スペイン	26.5	1
6	5	アメリカ東部	25.6	-1
7	2	オーストラリア	22.7	-5
8	8	アメリカ西部	22.4	0
9	10	ハワイ(オアフ島)	20.4	1
10	21	その他西ヨーロッパ諸国	19.0	11
11	36	ドバイ	18.6	25
12	11	カナダ	18.2	-1
13	23	ハワイ(オアフ島以外)	16.9	10
14	15	台湾	16.3	1
15	9	ニュージーランド	16.1	-6
16	15	ギリシア	15.3	-1
17	12	トルコ	14.9	-5
18	13	エジプト	14.5	-5
18	20	韓国	14.5	2
20	19	モルディブ	14.0	-1

### 未婚女性

N=767(昨年679)

順位	昨年順位	今後行きたい渡航先	(%)	順位変動
1	1	イタリア	48.1	0
2	2	フランス	41.8	0
3	5	イギリス	34.8	2
4	3	スペイン	34.7	-1
5	8	ドイツ	30.9	3
6	6	アメリカ東部	26.1	0
7	11	エジプト	25.9	4
8	4	オーストラリア	23.1	-4
9	17	ハワイ(オアフ島以外)	23.0	8
10	13	トルコ	22.2	3
11	9	カナダ	21.6	-2
12	16	ギリシア	21.5	4
13	32	ドバイ	21.1	19
14	19	その他西ヨーロッパ諸国	19.9	5
14	-	バリ島	19.9	-
16	7	ハワイ(オアフ島)	19.0	-9
17	12	モルディブ	18.7	-5
18	10	アメリカ西部	18.3	-8
19	18	韓国	18.2	-1
20	15	ニュージーランド	16.5	-5

### 既婚子供なし

N=1,030(昨年892)

順位	昨年順位	今後行きたい渡航先	(%)	順位変動
1	1	イタリア	43.5	0
2	3	スペイン	33.3	1
3	4	フランス	32.1	1
4	5	ハワイ(オアフ島)	26.9	1
4	2	オーストラリア	26.9	-2
6	6	ハワイ(オアフ島以外)	26.1	0
7	6	イギリス	25.5	-1
8	8	ドイツ	24.7	0
9	32	ドバイ	22.8	23
10	8	アメリカ東部	22.1	-2
11	12	カナダ	21.4	1
12	13	モルディブ	21.2	1
12	10	ニュージーランド	21.2	-2
14	15	エジプト	20.8	1
15	11	アメリカ西部	20.7	-4
16	17	ギリシア	20.1	1
17	14	タイ	17.4	-3
18	16	トルコ	17.2	-2
19	20	その他西ヨーロッパ諸国	16.1	1
20	-	バリ島	16.0	-

### 既婚子供あり

N=1,919(昨年2,351)

順位	昨年順位	今後行きたい渡航先	(%)	順位変動
1	2	イタリア	41.2	1
2	4	フランス	31.8	2
3	1	オーストラリア	31.7	-2
4	7	カナダ	29.1	3
5	6	スペイン	28.8	1
6	9	ドイツ	25.8	3
7	5	ハワイ(オアフ島)	25.3	-2
8	3	ニュージーランド	24.8	-5
9	11	ハワイ(オアフ島以外)	24.3	2
10	8	イギリス	24.2	-2
11	10	アメリカ東部	21.3	-1
12	12	アメリカ西部	20.7	0
13	13	エジプト	20.1	0
14	14	ギリシア	19.0	0
15	40	ドバイ	16.3	25
16	-	バリ島	15.0	-
17	15	その他西ヨーロッパ諸国	14.9	-2
18	16	トルコ	14.5	-2
19	19	韓国	14.2	0
20	20	台湾	11.7	0
20	24	ベトナム	11.7	4

※選択肢が異なり、昨年データが算出できない渡航先は「-」(ハイフン)で表示。

※ドバイは07年調査の選択肢「ドバイ(アラブ首長国連邦)」と、06年調査の選択肢「アラブ首長国連邦(ドバイなど)」とを比較。

□渡航先別 日本で支払った費用+現地で支払った費用 平均 (単一回答)

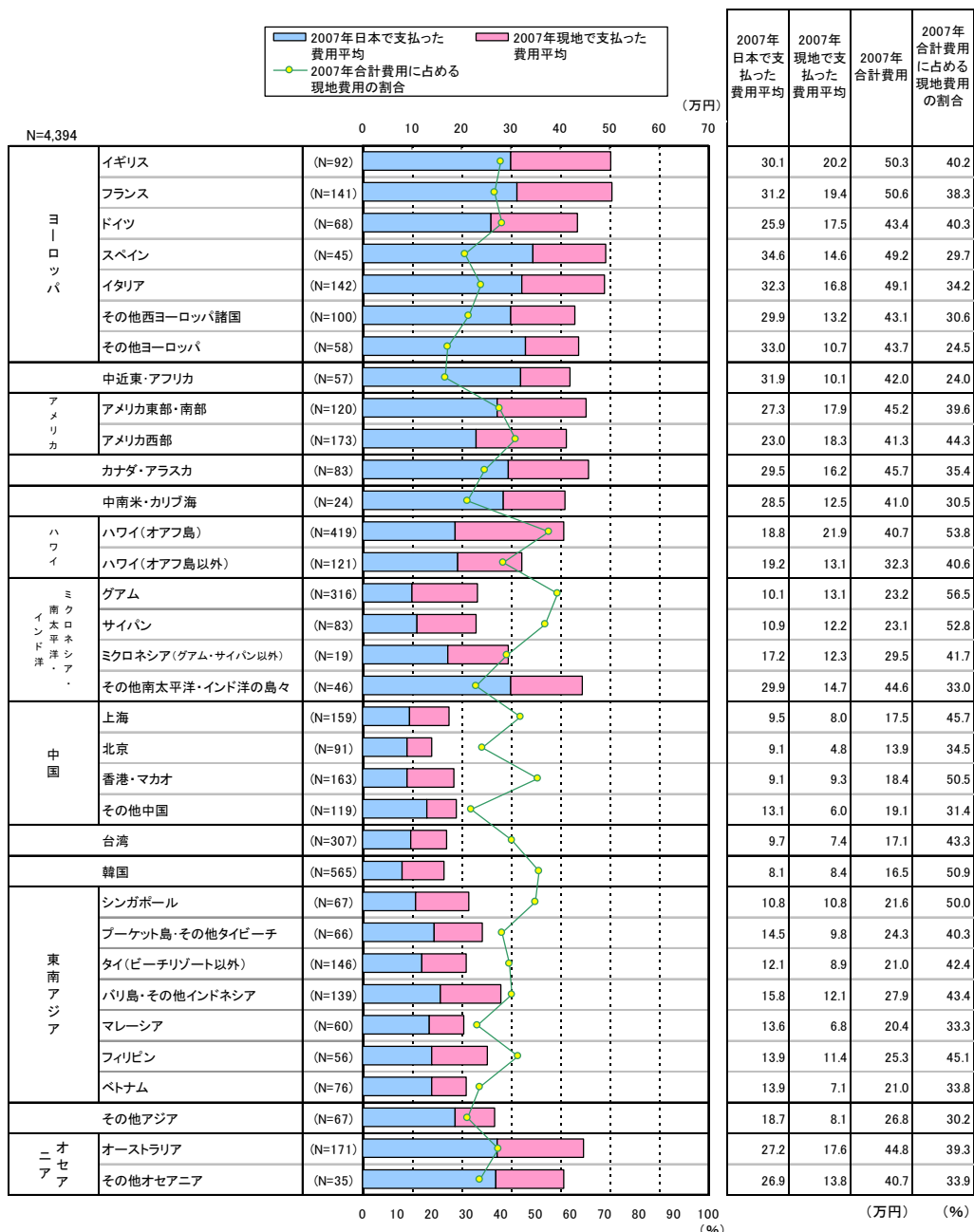
～2007年に行った海外旅行の費用～

※複数回渡航している場合は、一番最後の渡航先について回答。その渡航で複数のエリアにまたがって旅行した者を除く。

※日本で支払った費用: ツアーの方は諸費用(空港利用料、現地税、燃油サーチャージ、保険など)を含む旅行会社支払総額、ツアー以外の方は、諸費用を含んだ航空券代など移動にかかわる費用と宿泊費用の合計

※現地で支払った費用: 自分土産、他人土産、交通費、食事代、観光や遊び、その他など

- ・日本で支払った費用と現地で支払った費用の総額では、イギリス、フランスが50万円台に達しており、特に高い。  
またヨーロッパは、日本で支払った費用には大きな差がない一方で、現地で支払った費用は平均10万円～20万円前後まで大きな開きがある。
- ・最も総額が安いのは、北京で13.9万円。
- ・総じて日本で支払った費用の方が高いが、ハワイ(オアフ島)、グアム、サイパン、香港・マカオ、韓国では、現地で支払った費用の方が高い。

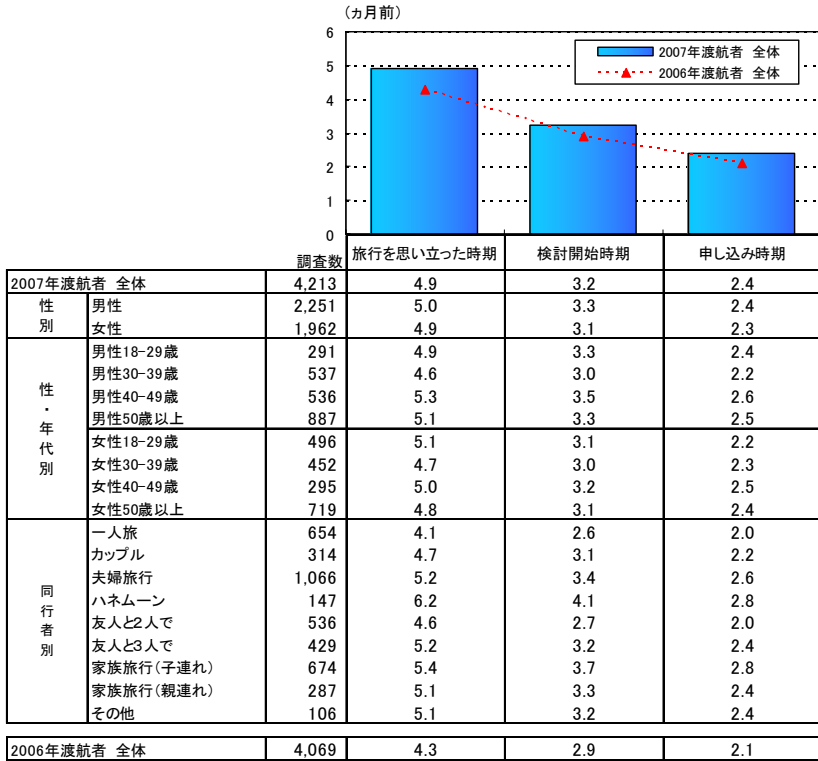


※現地費用に関して、95%予測区間から外れる、300万円以上の回答12サンプルを平均算出から異常値として除去した。

## ◎旅行検討～予約までのプロセス、早期化の傾向

[旅行を思い立った時期、検討開始時期、申し込み時期:出発までの平均期間 (全体/単一回答)]

- ・思い立った時期は2006年の4.3カ月前から、4.9カ月前と、0.6カ月早まった。
- ・検討を開始した時期も、2006年渡航者よりも0.3カ月早まり、出発の3.2カ月前。
- ・申し込み時期も、2006年の2.1カ月前から2.4カ月前と、0.3カ月早まった。



## ◎海外旅行をみつける情報源、ネット化の傾向

[パッケージツアーをみつけた情報源 (パッケージツアー利用者/単一回答)]

- ・パッケージツアーをみつけた情報源は、インターネットが40.6%で最も高く、2006年渡航者に比べて5.7ポイント上昇。
- ・2番目に多い、旅行会社のパンフレット33.5%は2006年とほぼ同程度。
- ・旅行会社のカウンターは2006年に比べて、4.5ポイント減少し、インターネットに移行している様子がうかがえる。



※ 旅行情報誌「(エイビエロード)」、「特に情報収集はしていない」今回の調査では項目なし  
 ※ 「覚えていない」前回の調査では項目なし  
 回答が0.0のものは「-」として記載。